


RLISS du Centre-Toronto

RAPPORT DE CAPACITÉ EN MATIÈRE DE SSEF

MARS, 2019



Réseau des services
de santé en français
de l'Est de l'Ontario

PROPULSÉ PAR

The logo features the letters 'OZI' in a bold, sans-serif font. The 'O' is white, and the 'ZI' is grey, all set against a black rectangular background.

RAPPORT DE CAPACITÉ

TABLE DES MATIÈRES

1	INTRODUCTION	4
1.1	AVANT-PROPOS	5
1.2	CONTEXTE	6
1.3	NIVEAUX DE RESPONSABILITÉ	7
2	CADRE D'ANALYSE POUR L'ÉVALUATION DE LA CAPACITÉ	8
2.1	RESPONSABILITÉ À L'ÉGARD DES SSEF	9
2.2	PRATIQUES ORGANISATIONNELLES FAVORABLES À L'OFFRE DE SSEF	9
2.3	OPPORTUNITÉS EN MATIÈRE DE SSEF	10
2.3.1	Ressources humaines (RH) ayant des compétences linguistiques en français	10
3	MÉTHODE DE COLLECTE DE DONNÉES	12
3.1	RÔLES ET RESPONSABILITÉS	13
3.2	RESSOURCES	13
3.3	COLLECTE DE DONNÉES	13
3.4	LIMITES EN MATIÈRE DE COLLECTE DE DONNÉES	14
4	COMMENTAIRES	15
4.1	PRÉSENTATION DE L'ENSEMBLE COMPLET DE DONNÉES	16
4.2	PRÉSENTATION DES RÉSULTATS	16
4.2.1	Vue d'ensemble du RLISS	16
4.2.2	Aperçu des localités du RLISS	16
4.2.3	Responsabilité à l'égard des SSEF	17
4.2.4	Pratiques organisationnelles favorables à l'offre de SSEF	17
4.2.5	Opportunités en matière de SSEF	17
5	RÉSULTATS	18
5.1	CAPACITÉ DES RLISS EN MATIÈRE DE SSEF	19
5.1.1	Vue d'ensemble du RLISS	19
5.1.2	Responsabilité à l'égard des SSEF - RLISS du Centre-Toronto	20
5.1.3	Pratiques organisationnelles favorables à l'offre de SSEF - RLISS du Centre-Toronto	22
5.1.4	Opportunités en matière de SSEF - RLISS du Centre-Toronto	24
5.2	CAPACITÉ EN MATIÈRE DE SSEF PAR LOCALITÉ	27
5.2.1	Aperçu des localités du RLISS du Centre-Toronto	27
5.2.2	East Toronto	28
5.2.3	Mid-East Toronto	35
5.2.4	Mid-West Toronto	42
5.2.5	North Toronto	49
5.2.6	West Toronto	56
6	ANNEXES	63
Annexe 1	Acronymes, abréviations et glossaire des termes	64
Annexe 2	Profils linguistiques	67
Annexe 3	Définition des indicateurs	69
Annexe 4	Modèles de rapports	73
Annexe 5	Feuille de calcul des données régionales	(en pièce jointe)



1

INTRODUCTION

1.1

AVANT-PROPOS

Le système de santé de l'Ontario s'appuie sur des données probantes en vue de la prise de décisions éclairées sur les enjeux qui touchent la santé de la population. À ce titre, la planification des services de santé tient compte de l'état de santé des Ontariens et des Ontariennes ainsi que de la façon dont ces derniers ont recours aux services de santé.

Cependant, à l'heure actuelle, le ministère de la Santé et des Soins de longue durée (MSSLD), les Réseaux locaux d'intégration des services de santé (RLISS) et les entités de planification des services de santé en français (entités) possèdent peu d'information normalisée sur les services de santé offerts en français. Le manque de données normalisées fait obstacle à la planification efficace des services de santé en français (SSEF) dans l'ensemble du continuum de soins, et entrave l'établissement et l'examen d'une structure de reddition de comptes solide en ce qui concerne la prestation de SSEF.

Pour remédier à ce problème, le Réseau des services de santé en français de l'Est de l'Ontario (Réseau) a développé le portail OZi, soit une solution de gestion de données en ligne pour recueillir et analyser des données sur l'offre de SSEF à l'échelle provinciale, locale et sectorielle.

Le MSSLD reconnaît l'importance de recueillir des données sur la capacité d'offrir des SSEF et de tirer profit de l'expertise du Réseau en la matière. C'est pourquoi il a mandaté ce dernier pour qu'il effectue une analyse de cette capacité à l'échelle provinciale.

Le Réseau a recueilli des données auprès de 1 464 fournisseurs de services de santé (FSS) financés par les RLISS au moyen du portail OZi. Les FSS étaient tenus de remplir et de soumettre l'un des deux modèles du Rapport de services en français (SEF) conformément aux 15 indicateurs définis dans le cadre du projet de collecte de données. Cette opération a été réalisée en collaboration avec les 14 RLISS et les six entités.

Les données recueillies ont permis au Réseau de produire 14 rapports de capacité et 14 tableaux de bord, c'est-à-dire un pour chaque RLISS. Le présent document contient le rapport de capacité du RLISS du Centre-Toronto. Ce rapport est complémentaire au tableau de bord du RLISS du Centre-Toronto.

Le tableau de bord a été conçu en vue de permettre aux membres du conseil d'administration des RLISS ainsi qu'à la haute direction de surveiller leur rendement et de fournir une orientation sur l'amélioration des SSEF. Il présente un survol de l'offre locale des SSEF, articulée autour de quatre thèmes : « Vue d'ensemble des RLISS », « Responsabilité à l'égard des SSEF », « Pratiques organisationnelles », ainsi que « Opportunités en matière de SSEF ».

Le rapport de capacité présente une vue détaillée de l'offre locale des SSEF, y incluant des analyses accessibles par localités et secteurs de soins. Il a été conçu pour aider les planificateurs des RLISS à prendre des décisions afin de s'acquitter de leurs obligations, comme elles sont énoncées dans le [Guide des exigences et obligations concernant les services de santé en français](#)¹ du MSSLD (*Guide concernant les SSEF* de 2017).

Enfin, bien que ces analyses visent à éclairer les décisions de planification, il convient de noter que le présent rapport ne fournit qu'une analyse de l'état actuel de la capacité et que les RLISS et les entités doivent effectuer d'autres analyses afin de comprendre la demande locale en matière de SSEF.

¹ Ce document est accessible à l'adresse : http://www.health.gov.on.ca/fr/public/programs/fihs/docs/Guide_concernant_les_SSEF_FINAL.pdf



1.2

CONTEXTE

Offrir des SSEF s'inscrit dans le cadre d'une obligation en vertu de la *Loi sur les services en français (LSF)*, en vertu de laquelle tous les services du gouvernement de l'Ontario doivent être accessibles en français. Dans le système de soins de santé, cette responsabilité a été réaffirmée dans le *Guide concernant les SSEF* de 2017 du MSSLD; où tous les intervenants au sein du système (MSSLD, RLISS, entités et fournisseurs de SSEF) ont des rôles précis à assumer afin d'assurer un accès raisonnable aux SSEF à l'échelle locale dans tout le continuum de soins.

En conformité avec le *Guide concernant les SSEF* de 2017 du MSSLD, les RLISS ont deux rôles à jouer dans la planification et la prestation de SSEF, à savoir :

- Planifier, financer, intégrer et fournir des services de santé locaux à la communauté francophone»;
- « Promouvoir l'équité dans le domaine de la santé, réduire les disparités et les inégalités en matière de santé et respecter la diversité des collectivités et les exigences de la *LSF* en matière de planification, de conception, de prestation et d'évaluation des services. »

En outre, il relève de la responsabilité des RLISS de :

- « Tenir les FSS responsables d'offrir les SSEF, de rendre compte et de produire des rapports sur ces services, conformément aux conditions des ententes de responsabilisation en matière de services RLISS-FSS (Ententes de responsabilité de service)»;
- « Veiller à ce que l'information sur les SSEF disponible soit accessible au public»; et
- « Assurer la liaison avec le Ministère et collaborer avec les entités et les FSS en vue d'identifier les SEF au sein des FSS et des FSS visant la désignation de SEF. »

Pour s'acquitter de leurs responsabilités, les RLISS doivent :

- « Collaborer avec les partenaires du système de santé afin d'identifier les FSS qui assurent la prestation des SSEF»; « Travailler avec les partenaires du système de santé afin de déterminer la disponibilité

opérationnelle des FSS identifiés aux fins de la désignation de SEF en vertu de la *LSF*»;

- « Examiner l'état actuel des FSS identifiés assurant des SEF qui n'ont pas obtenu la désignation de SEF et prendre une décision concernant la pertinence du FSS en vue de l'identification/la désignation »; et
- « Collaborer avec les partenaires du système de santé afin de suivre le processus de désignation de SEF concernant les FSS visant la désignation de SEF, de façon cohérente, efficace et conforme aux critères du MAFO. »

Le rôle des entités est de « conseiller les RLISS sur les besoins des communautés francophones en matière de santé à l'échelle locale ». Pour ce faire, les entités doivent s'acquitter des responsabilités suivantes :

- « Soutenir le mandat des RLISS et collaborer afin d'assurer l'efficacité de la prestation de SSEF à l'échelle locale, et ce, en effectuant ce qui suit : « Cibler les besoins en matière de soins de santé de la collectivité francophone locale et encourager, éduquer et soutenir les FSS en vue de la planification et de la prestation de SSEF »;
- « Assurer la liaison avec les RLISS en vue d'identifier les SEF au sein des FSS et des FSS visant la désignation de SEF, et ce, en effectuant ce qui suit : collaborer avec les partenaires du système de santé afin de fournir des conseils aux RLISS concernant l'identification des FSS qui assurent la prestation de SSEF; collaborer avec les partenaires du système de santé afin de fournir des conseils aux RLISS concernant la disponibilité opérationnelle des FSS identifiés aux fins de la désignation de SEF; collaborer avec les partenaires du système de santé afin de suivre le processus de désignation de SEF concernant les FSS visant la désignation de SEF, de façon cohérente, efficace et conforme aux critères du MAFO ».
- Engager la collectivité francophone afin d'éclairer les conseils de l'entité fournis au RLISS au sujet des priorités essentielles. Fournir des conseils à chaque RLISS concernant ce qui suit : les façons d'engager la collectivité francophone; les besoins et priorités de la collectivité francophone, notamment ceux des divers groupes qui la composent; les services de santé dont dispose la collectivité francophone; l'identification et la désignation de FSS en vue de la prestation de SSEF; les stratégies visant à améliorer l'accès aux SSEF, leur accessibilité et leur intégration au sein du système de santé local; la planification et l'intégration des services de santé. »
- « Élaborer un Plan d'Action Commun (PAC) avec le RLISS; collaborer avec le RLISS à la planification, à

l'intégration et à la mise en œuvre des stratégies en matière de SSEF (...) afin d'améliorer l'accès aux SSEF; et fournir des conseils sur toutes autres questions jugées pertinentes par le RLISS et sur les questions jugées pertinentes par l'entité à l'égard de la collectivité francophone, dans la mesure où elles se rapportent aux liens et/ou répercussions, directs ou indirects, sur la santé des résidents francophones.»

Afin d'aider les RLISS et les entités à s'acquitter de ces rôles et responsabilités et d'appuyer les FSS qui sont désignés en vertu de la *LSF* ou dont la désignation répond aux critères établis par le MAFO, le Réseau a élaboré un modèle de rapport qui s'appuie sur les 34 exigences de désignation. Ce modèle a été intégré au portail OZi et utilisé comme Rapport de SEF pour tous les FSS désignés et identifiés qui sont financés par le RLISS dans la région du Centre-Toronto.

Le Réseau a également élaboré un deuxième modèle à l'intention des FSS qui ne participent pas au processus de désignation (FSS non-identifiés). Ce modèle, qui a servi de Rapport de SEF pour tous les FSS non-identifiés financés par le RLISS dans la région du Centre-Toronto, fournit également à ces FSS un aperçu de leur propre capacité à fournir des SSEF et appuie les décisions de planification des RLISS.

1.3

NIVEAUX DE RESPONSABILITÉ

La responsabilité en matière de SEF s'exerce par la désignation, une procédure juridique et administrative qui suit les règles et les procédures prescrites par la *LSF*, le Règlement de l'Ontario 398/93 et les directives du MAFO. Ce cadre législatif et réglementaire permet aux FSS de démontrer qu'ils ont la capacité de fournir des services en français de façon permanente tout en répondant aux besoins particuliers de la population francophone qu'ils desservent (ceci ne s'applique qu'aux services compris dans leur désignation).

Le *Guide concernant les SSEF* indique que tous les fournisseurs d'une région donnée peuvent contribuer à la prestation de SEF. Tous les FSS devraient donc participer au processus visant à établir la capacité d'une région donnée à fournir des SSEF. Il n'est pas nécessaire

que tous les FSS soient en mesure d'offrir des SSEF avec le même degré de couverture du continuum de soins, mais leurs efforts doivent être combinés de manière à assurer une prestation efficace des services tout au long du continuum de services et de soins. À cette fin, le *Guide concernant les SSEF* attribue différents niveaux de responsabilité aux FSS.

Aux fins du présent rapport, il convient de rappeler les différents niveaux de responsabilité que peuvent avoir les FSS - en fonction de leur statut de désignation - en ce qui concerne la prestation de SSEF.

Les FSS désignés ont l'obligation de fournir tous leurs services en français sur une base garantie et de façon permanente, en conformité avec les 34 exigences de désignation. Tous les trois ans, ils doivent également soumettre une attestation de conformité au MAFO afin de démontrer qu'ils continuent de respecter les exigences de désignation. Il convient de noter qu'un FSS désigné est considéré comme ayant la pleine capacité de fournir des SEF et que sa présence est analogue de l'existence d'une offre effective de SSEF.

Les FSS identifiés ont été sélectionnés pour travailler en vue de leur désignation en vertu de la *LSF*. Ces derniers ont la responsabilité d'élaborer un plan de prestation de SEF et de fournir des SEF conformément à la capacité actuelle en matière de SSEF. Les progrès réalisés par ces FSS en vue d'obtenir la désignation nous renseignent sur le développement des SSEF dans la région.

Les FSS non-identifiés ne sont ni identifiés aux fins de désignation ni désignés en vertu de la *LSF*. Bien qu'on ne s'attende pas à ce qu'ils aient une capacité en matière de SSEF, ils ont toujours la responsabilité d'élaborer et de mettre en œuvre un plan visant à répondre aux besoins de leur communauté francophone locale. Cela consiste notamment à fournir des informations sur les services de santé offerts en français dans leur région. À cette fin, ils devraient adopter certaines pratiques organisationnelles favorables à la prestation de SEF. Ces pratiques seront examinées de manière plus approfondie à la section 2 (« Cadre d'analyse pour l'évaluation de la capacité »).

Dans le présent rapport, le concept de responsabilité à l'égard des SSEF correspond donc au statut de désignation d'un FSS et englobe les obligations susmentionnées en matière de SSEF. Les données recueillies par l'intermédiaire du portail OZi et présentées dans le présent rapport reflètent donc le niveau de responsabilité, car elles révèlent la capacité locale en ce qui concerne les SSEF.

2

CADRE D'ANALYSE POUR L'ÉVALUATION DE LA CAPACITÉ

Trois dimensions essentielles ont été analysées pour déterminer s'il y a ou non une capacité, c'est à dire le niveau de responsabilité de FSS à l'égard de la prestation de SSEF, les pratiques organisationnelles favorables à la prestation de SSEF et les opportunités en matière de SSEF. Ces éléments correspondent au regroupement de certains indicateurs relativement à l'offre de SSEF.

Comme il est précisé dans la section précédente, tous les FSS au sein d'une région donnée doivent contribuer à l'offre de SSEF, selon leur niveau de responsabilité. Cette obligation soulève la notion de capacité en matière de SSEF. La « capacité » fait référence à la capacité de fournir des SSEF et peut être examinée à différents échelons, à savoir auprès d'un FSS, dans une localité, d'un secteur de soins ou d'un RLISS.

En ce qui concerne les RLISS, la capacité est organisée à travers la répartition des responsabilités en matière de SSEF. En ce qui concerne les FSS, la capacité est assurée par un nombre suffisant de RH qui dispose d'un niveau de compétence linguistique adéquat en français. Pour les besoins du présent rapport, les FSS désignés sont considérés comme ayant la pleine capacité d'offrir des SSEF, alors que les FSS identifiés sont considérés comme ayant une certaine capacité qui pourrait être renforcée par la désignation. Les FSS non-identifiés ne sont pas considérés comme ayant la capacité d'offrir des SSEF, bien que certains de leurs effectifs puissent disposer de divers niveaux de compétence linguistique en français.

En ce qui concerne les pratiques organisationnelles, ces variables complémentaires peuvent être utilisées afin de mesurer l'offre active des SSEF. Ces dernières renseignent également sur les pratiques qui peuvent être appliquées par les FSS qui n'ont pas la capacité d'assurer, dans une certaine mesure, la prestation de SSEF.

En conformité avec la planification des RLISS, on a procédé à la répartition des FSS par localité géographique et par secteur de soins. La répartition par secteur de soins donne une vue d'ensemble de la capacité en matière de SSEF dans tout le continuum de soins. Les cinq secteurs de soins considérés sont : les hôpitaux, les services de santé mentale et de dépendance (SMD), les soins de longue durée (SLD), les services de soutien communautaire (SSC) et les centres de santé communautaire (CSC).

2.1

RESPONSABILITÉ À L'ÉGARD DES SSEF

Parmi les 15 indicateurs² définis dans le cadre du projet de collecte de données OZi afin d'évaluer la capacité, les indicateurs ci-après fournissent des renseignements sur la responsabilité de prestation de SSEF :

Indicateur 1 : Nombre de FSS par niveau de responsabilité

Indicateur 2 : Taux de soumission des Rapports de SEF

Indicateur 3 : Pourcentage du continuum de services financés par les RLISS avec une obligation de SSEF

Indicateur 4 : Taux de complétion moyen des exigences de désignation

Mis ensemble, les indicateurs définis dans cette section donnent un aperçu détaillé de la capacité locale. Les renseignements qui en découlent appuieront la prise de décisions des RLISS lors de l'examen de la répartition des responsabilités dans l'ensemble des localités et des secteurs de soins.

L'indicateur 1 renseigne sur les volumes de responsabilité, notamment par le calcul du nombre de FSS ayant l'obligation d'offrir des SSEF (FSS désignés) ou de renforcer leur capacité de fournir des SSEF (FSS identifiés), alors que l'indicateur 2 met en évidence le nombre de FSS qui ont rempli leurs obligations en matière de soumission de rapports.

L'indicateur 3 permet de mesurer le pourcentage de SEF dans tout le continuum de soins. Cet indicateur est fondé sur le nombre de centres fonctionnels de services directs aux patients financés par les RLISS (appelés « services directs aux patients » dans le présent rapport) qui sont identifiés ou désignés. Étant donné que les RLISS ont l'obligation d'assurer une offre raisonnable de SSEF dans l'ensemble du continuum de soins, cet indicateur renseigne sur la disponibilité des SSEF pour tous les services directs aux patients financés par le RLISS du Centre-Toronto.

L'indicateur 4 renseigne sur le renforcement continu de la capacité locale par la désignation. Afin de viser

² Une définition et une méthode de calcul au titre de chaque indicateur figurent à l'annexe 3.

ou d'atteindre la conformité aux 34 exigences de désignation, les FSS identifiés doivent mettre en œuvre une série de pratiques qui leur permettent de se doter d'une pleine capacité de fournir des SSEF sur une base active et permanente; il en va de même pour les FSS désignés afin qu'ils maintiennent leur conformité totale.

Ces indicateurs devraient donc permettre aux RLISS de déterminer si l'on dispose d'une capacité suffisante afin d'assurer la prestation de SSEF.

2.2

PRATIQUES ORGANISATIONNELLES FAVORABLES À L'OFFRE DE SSEF

L'offre active est un concept largement utilisé dans le contexte des services gouvernementaux, notamment en ce qui a trait à la prestation de SSEF. L'offre active peut être définie comme une prestation régulière et permanente de SSEF - offerts à un niveau de qualité comparable à celui des services offerts en anglais - assurée de façon systématique et proactive pour les clients francophones dans l'ensemble du continuum de soins. Pour garantir une offre active et structurée de SSEF, les FSS doivent mettre en place une série de pratiques organisationnelles. Ces dernières représentent également des exigences de désignation. Les indicateurs ci-après renseignent sur la mise en œuvre de ces pratiques :

Indicateur 5 : Pourcentage de FSS qui identifient les clients francophones

Indicateur 6 : Pourcentage de FSS qui réfèrent les clients francophones

Indicateur 7 : Pourcentage de FSS qui collectent la satisfaction de la clientèle à l'égard des SSEF

Indicateur 8 : Pourcentage de FSS qui arriment leurs clients francophones avec leurs ressources humaines ayant la capacité d'offrir les SSEF

Ces indicateurs donnent un aperçu de la façon dont les SSEF sont offerts sur le terrain. Ils mettent en évidence l'expérience des patients pour les clients francophones, notamment sur la façon dont leurs besoins linguistiques sont pris en compte par les FSS.

L'identification des clients francophones (indicateur 5) constitue une condition *sine qua non* de l'offre active de SSEF. Si les clients ne sont pas identifiés comme francophones, il y a très peu de chances qu'on leur offre de SSEF. De même, si les FSS n'ont pas de pratiques définies qui permettent un arrimage systématique des clients francophones vers les RH qui maîtrisent le français (indicateur 8), la prestation de SSEF est entièrement laissée au hasard.

La même logique s'applique à la référence des clients (indicateur 6). Les FSS qui n'ont pas la capacité d'offrir des SSEF peuvent encore adopter des pratiques propices à l'offre de ces derniers, notamment en orientant les clients francophones vers d'autres FSS qui possèdent une telle capacité. (Bien qu'elle ne soit pas optimale, cette pratique peut quand même assurer un certain accès aux SSEF). Toutefois, certaines pratiques organisationnelles définies doivent être mises en œuvre (p. ex., identification des clients francophones, connaissance des capacités locales, etc.) pour s'assurer que ces références se traduisent par une prestation efficace des services de santé en français. L'indicateur 6 donne ainsi un aperçu de la navigation des clients francophones dans le système local de soins de santé.

Enfin, la mesure de la satisfaction de la clientèle à l'égard des SSEF (indicateur 7) est révélatrice de l'engagement du FSS en matière d'assurance qualité et d'amélioration continue des SSEF et de l'expérience des patients francophones.

2.3

OPPORTUNITÉS EN MATIÈRE DE SSEF

Les indicateurs définis dans cette section visent à mettre en lumière les possibilités d'analyser et d'améliorer davantage la prestation de SSEF. Pour élaborer ces indicateurs, trois éléments d'information ont été pris en compte dans le recours aux services par les clients francophones : l'utilisation des services par les clients francophones, la distribution des services fournis par les FSS sans responsabilité d'offrir les SSEF et la distribution des ressources humaines ayant des compétences en français chez les FSS désignés, identifiés et non-identifiés.

Les indicateurs ci-après mettent l'accent sur les possibilités d'améliorer la prestation des SSEF dans l'ensemble du continuum de soins et l'accès à ces services pour les clients francophones :

Indicateur 9 : Pourcentage de services non-identifiés

Indicateur 10 : Pourcentage de clients francophones servis par des FSS non-identifiés

Indicateur 11 : Pourcentage de clients francophones servis par des FSS identifiés ou désignés

L'indicateur 9 permet de mesurer le pourcentage de centres fonctionnels de services directs aux patients financés par les RLISS qui n'ont aucune obligation à l'égard des SSEF (services non-identifiés). Cet indicateur peut être utilisé pour décrire les services directs aux patients qui ne sont pas offerts en français. En outre, en analysant si les clients francophones utilisent actuellement les SSEF par l'intermédiaire de FSS désignés ou identifiés - en comparaison avec les services offerts par les FSS non-identifiés - les opportunités en matière de SSEF peuvent se présenter. Les indicateurs 10 et 11 permettent de démontrer si la responsabilité à l'égard des SSEF a été répartie afin de répondre aux besoins des clients francophones.

2.3.1

Ressources humaines (RH) ayant des compétences linguistiques en français

Les RH qui maîtrisent le français représentent le fondement de la prestation de SSEF. Les FSS désignés et identifiés doivent inclure dans leur [Plan de désignation](#)³ un plan de ressources humaines (plan de RH), qui contient les niveaux de compétence linguistique en français de leur personnel. Cette exigence permet de garantir que les FSS désignés disposent d'un nombre suffisant de professionnels de la santé possédant les compétences linguistiques requises afin d'offrir des SSEF.

La compétence linguistique en français d'un employé est déterminée au moyen d'une évaluation linguistique effectuée par une société accréditée. Selon le gouvernement de l'Ontario, le personnel peut être

³ Ce document est accessible à l'adresse <http://www.forms.ssb.gov.on.ca/mbs/ssb/forms/ssbforms.nsf/>

classé selon sept niveaux de compétence orale et écrite, à savoir : « aucune compétence » (non recueillie dans le présent rapport), « élémentaire », « intermédiaire », « avancée, moins », « avancé », « avancé, plus » et « supérieur »⁴.

Pour se conformer aux exigences de désignation, les FSS identifiés et désignés doivent démontrer dans leur plan de RH, que les postes désignés sont occupés par des employés possédant l'un des niveaux de compétence suivants : « avancé, moins », « avancé », « avancé, plus » et « supérieur ». La présence de personnes ayant ces niveaux de compétence est donc un indicateur de la capacité réelle d'un FSS à offrir des SSEF.

En ce qui concerne les FSS non-identifiés, puisque leur personnel n'est pas tenu de faire l'objet d'une évaluation linguistique, ils ont soumis des niveaux de compétence auto-déclarés. On a présenté aux membres du personnel une définition de chacun des profils linguistiques, soit « compétence élémentaire », « compétence intermédiaire », « compétence avancée, moins », « compétence avancée », « compétence avancée, plus » et « compétence supérieure », et on leur a demandé lesquels de ces profils correspondaient le mieux à leur niveau de compétence en français.

Bien que les membres du personnel ayant un niveau de compétence intermédiaire ne soient pas considérés capables d'offrir des SSEF, il convient de noter qu'ils représentent une capacité potentielle qui pourrait - par suite d'une formation linguistique appropriée - être exploitée par les FSS pour développer leur capacité de fournir des SSEF. En revanche, les membres du personnel ayant un niveau de compétence élémentaire représentent une capacité limitée.

Les indicateurs ci-après renseignent donc sur la capacité actuelle en matière de SSEF des FSS identifiés et désignés. Ils donnent également un aperçu plus large des RH disponibles possédant une capacité auto-déclarée auprès de FSS non-identifiés, qu'il s'agisse d'une capacité réelle (« compétence avancée, moins » ou « compétence supérieure »), potentielle (« compétence intermédiaire ») ou limitée (« compétence élémentaire »).

Indicateur 12 : Pourcentage des RH capables d'offrir les SSEF chez les FSS non-identifiés

Indicateur 13 : Pourcentage des RH ayant le niveau de compétence en français «élémentaire»

Indicateur 14 : Pourcentage des RH ayant le niveau de compétence en français «intermédiaire»

Indicateur 15 : Pourcentage de RH ayant le niveau de compétence en français «avancé moins» à «supérieur»

Ces indicateurs montrent donc si les RH ayant une capacité réelle en matière de SSEF sont réparties dans une région, une localité ou un secteur de soins donné, selon le niveau de responsabilité des FSS; ils mettent en lumière les FSS non-identifiés qui ont créé des conditions favorables au renforcement de la capacité à offrir des SSEF.

Enfin, cette analyse décrit plus en détail les ressources disponibles, les ressources potentielles inexploitées et les possibilités d'améliorer la capacité en matière de SSEF par la répartition ou l'accroissement de la responsabilité à cet égard dans tout le continuum de soins.

⁴ Une description de chaque profil linguistique figure à l'annexe 2.

3 MÉTHODE DE COLLECTE DE DONNÉES

Les données recueillies aux fins du présent rapport ont été soumises par l'entremise du portail OZi par 1 464 FSS financés par les RLISS partout en Ontario. La collecte des données a été menée par le Réseau et réalisée en collaboration avec le MSSLD, les 14 RLISS et les six entités de planification.

Les FSS ont été amenés à remplir et à soumettre l'un des deux modèles de Rapports de SEF⁵ :

- Le premier modèle était destiné aux FSS identifiés et désignés, et s'appuyait sur le plan de désignation. Il comprenait des données sur les clients francophones, l'état d'avancement des 34 exigences de conformité, les RH occupant des postes désignés bilingues et d'autres questions concernant les pratiques organisationnelles.
- Le deuxième modèle a été conçu pour les FSS non-identifiés. Celui-ci a permis de recueillir des données sur les clients francophones, les RH ayant des compétences linguistiques en français et d'autres questions sur les pratiques organisationnelles.

Les données recueillies au moyen de ces modèles de rapports ont ainsi permis au Réseau de générer les 15 indicateurs identifiés dans le cadre du projet de collecte de données OZi afin d'évaluer la capacité. Ces derniers sont énoncés dans le présent rapport.

⁵ Les deux modèles figurent à l'annexe 4. Les rapports individuels des FSS sont accessibles par l'entremise du portail OZi.

3.1

RÔLES ET RESPONSABILITÉS

Les rôles et les responsabilités ci-après ont été attribués par l'entremise d'un mandat de projet conjoint pour les différents intervenants participant au projet de collecte de données (Réseau, RLISS et entités) afin de s'assurer que tous les instruments de soutien régionaux nécessaires étaient en place pour permettre aux FSS de remplir et de soumettre leurs Rapports de SEF à la date prévue.

Le Réseau avait la responsabilité de gérer le projet de collecte de données et d'autres jalons importants, comme la surveillance du déploiement du portail OZi. Il a également offert de la formation et un soutien technique aux utilisateurs du portail OZi, ainsi que compilé et analysé des données, et évalué l'expérience de l'utilisateur.

Les RLISS avaient la responsabilité d'assurer la responsabilisation des FSS à l'égard de leurs obligations en matière de Rapports de SEF. Ils devaient également assumer les responsabilités suivantes :

- Fournir des listes à jour des FSS identifiés, désignés et non-identifiés, ainsi que les noms et les coordonnées de leurs personnes-ressources.⁶
- Fournir d'autres informations pertinentes sur les SEF dans la région.
- S'assurer que les rapports sont soumis et réaliser des suivis auprès des FSS.
- Aider à fournir des orientations aux FSS sur la façon de remplir les rapports.
- Valider la complétion des Rapports de SEF en collaboration avec l'entité, conformément à une procédure normalisée.

Les entités de planification avaient la responsabilité de fournir du soutien et des conseils aux FSS sur la complétion des Rapports de SEF. Il leur incombait également de valider l'achèvement de ces derniers en collaboration avec le RLISS.

⁶ Cette liste figure dans la feuille de calcul des données régionales qui est présentée à l'annexe 5.

3.2

RESSOURCES

Pour aider les FSS, les RLISS et les entités à s'acquitter de leurs responsabilités, le Réseau a élaboré une série de ressources. Ces dernières comprennent notamment : des webinaires de formation bilingues sur chaque modèle de rapport figurant dans le portail OZi, des fonctions d'aide et des aide-mémoires intégrées dans les modèles de rapport figurant dans le portail OZi, et une section « Ressources » intégrée dans le portail OZi. Ces derniers comprenaient des enregistrements vidéo, des webinaires de formation ainsi que d'autres documents à l'appui, tels que des guides, des fiches d'une page et une foire aux questions.

Le Réseau a également fourni un soutien technique aux utilisateurs du portail OZi au cours de la phase de déploiement; le service de soutien technique a également répondu aux questions des FSS sur la façon de remplir les rapports lorsque les entités ou les RLISS n'étaient pas en mesure de le faire.

Enfin, le Réseau a également fourni aux RLISS et aux entités une procédure de validation des Rapports de SEF. Cette procédure était spécifique à chacun des deux modèles de rapport.

3.3

COLLECTE DE DONNÉES

Afin d'assurer le plus haut taux de collecte et de validation des données, le Réseau a établi une structure de gestion de projet mise en œuvre en cinq différentes phases avec une répartition de livrables attendus. Parmi celles-ci, la phase de déploiement a été la plus complexe et la plus cruciale dans le cadre du processus de collecte de données. Cette phase

comprenait les communications auprès de tous les FSS concernant le portail OZi, la création de comptes utilisateurs, le déploiement de comptes utilisateurs, la prestation de soutien technique, la présentation et la validation de l'achèvement des Rapports de SEF, ainsi que l'évaluation de l'expérience de l'utilisateur. La phase de déploiement a été menée de février à juin 2018.

3.4

LIMITES EN MATIÈRE DE COLLECTE DE DONNÉES

Le présent rapport s'appuie sur des données recueillies à des fins administratives concernant la prestation de services de santé.

Il pourrait donc y avoir des limites en ce qui concerne :

- les différences dans les définitions de concepts;
- un niveau de contrôle de la qualité des données;
- un manque de données complètes.

Afin de réduire les répercussions anticipées de ces limites, nous avons mis en place une procédure de formation et de soutien pour le personnel responsable de la collecte des données. L'évaluation de cette procédure a montré qu'elle était bénéfique aux FSS et contribuait à l'amélioration progressive de la qualité des données.

Les données recueillies sont pertinentes dans la mesure où elles donnent un aperçu de la capacité à fournir des SSEF. Les données serviront également de base de référence pour l'évaluation de la prestation de SSEF. En outre, certains indicateurs étant basés sur des pourcentages, la taille de l'échantillon doit être prise en considération.

Enfin, il convient de noter les remarques suivantes :

- Les indicateurs 2, 10 et 11 ne sont accessibles qu'au niveau des RLISS; par conséquent, ces indicateurs ont été exclus des analyses et des figures relatifs à des localités spécifiques.
- Certains RLISS ont choisi de ne pas étendre le projet

de collecte de données OZi à leurs FSS autochtones, alors que d'autres ont invité leurs FSS autochtones à prendre part au projet de collecte de données sur une base volontaire. Aux fins du présent rapport, les FSS autochtones qui ont soumis un Rapport de SEF ont été inclus dans les figures et les analyses, alors que les FSS autochtones qui n'ont pas soumis de Rapport de SEF ont été exclus.

- La répartition des FSS par localité et par secteur de soins signifie qu'un seul FSS peut être compté à plusieurs reprises s'il opère dans plusieurs localités ou secteurs de soins. Le nombre de FSS identifiés par localité ou par secteur de soins peut donc être supérieur au nombre total de FSS effectivement présents dans le RLISS.

4

COMMENTAIRES



4.1

PRÉSENTATION DE L'ENSEMBLE COMPLET DE DONNÉES

Le présent rapport présente quatre niveaux de données, ainsi que l'ensemble complet de données ci-joint : le tableau de bord, le rapport de capacité, la feuille de calcul des données régionales et le portail OZi.

Le tableau de bord peut être lu comme un document indépendant de haut niveau destiné aux membres du conseil et à la haute direction des RLISS. Il a pour but de fournir une orientation sur l'amélioration des SSEF à l'échelle locale et de permettre la surveillance du rendement. Le tableau de bord porte sur 10 des 15 indicateurs identifiés dans le cadre du projet de collecte de données OZi pour évaluer la capacité.

Le présent rapport sur la capacité comprend les 15 indicateurs, y compris ceux qui sont présentés dans le tableau de bord. En complément, le rapport de capacité contient d'autres analyses, notamment les indicateurs pour chaque localité et secteur de soins. Le rapport de capacité a été conçu pour aider les planificateurs des RLISS dans leur prise de décisions.

La feuille de calcul des données régionales (présentée à l'annexe 5) a été préparée pour le RLISS du Centre-Toronto. Ce document d'accompagnement peut être comparé au tableau de bord et au rapport de capacité, et permet aux planificateurs et aux analystes des RLISS d'élargir davantage leurs analyses en utilisant des fonctions de feuilles de calcul ordinaires, comme les filtres et les tableaux croisés dynamiques.

Enfin, les RLISS et les entités peuvent également consulter les Rapports individuels de SEF recueillis au moyen du portail OZi. Cette option permet aux planificateurs et aux analystes de se concentrer sur des FSS particuliers et de consulter les résultats pour toutes les questions incluses dans les modèles de rapport.

4.2

PRÉSENTATION DES RÉSULTATS

Pour faciliter la compréhension des résultats, les figures et les analyses ont été regroupés selon les thèmes suivants : « Responsabilité à l'égard des SSEF », « Pratiques organisationnelles favorables à l'offre de SSEF » et « Opportunités en matière du SSEF ». Ces résultats sont présentés au niveau de RLISS et par localité. Une description de chaque section et sous-section figure ci après.

4.2.1

Vue d'ensemble du RLISS

Cette sous-section présente la répartition des FSS selon les niveaux de responsabilité, les localités et les secteurs de soins, ainsi que le taux de soumission des rapports.

Cette sous-section fournit également de l'information sur la démographie locale, notamment le nombre de personnes vivant dans la zone servie par le RLISS et la taille de la population francophone locale.

4.2.2

Aperçu des localités du RLISS

Cette sous-section présente une répartition détaillée des FSS par niveau de responsabilité et par secteur de soins pour chaque localité. Il fournit également de l'information sur la répartition des francophones dans les différentes localités du RLISS.

4.2.3

Responsabilité à l'égard des SSEF

Les indicateurs énoncés dans cette sous-section fournissent de l'information sur la responsabilité à l'égard des SSEF, à savoir le nombre de FSS par niveau de responsabilité, le taux de soumission du Rapport de SEF, le pourcentage de services financés par les RLISS qui sont assortis d'une obligation en matière de SSEF, ainsi que le taux de complétion des exigences de désignation.

Ces indicateurs visent à éclairer le RLISS sur sa responsabilité à l'égard du SSEF. Autrement dit, ils mettent en lumière le nombre de FSS qui ont la responsabilité d'offrir des SSEF ou qui doivent développer leur capacité à le faire. Ils renseignent également sur la capacité des FSS désignés à continuer de se conformer aux exigences de désignation au fil du temps, de même que sur les progrès des FSS identifiés qui visent à se conformer aux exigences de désignation.

Ces analyses sont présentées au niveau du RLISS et par localité, à l'exception de l'indicateur 2, qui n'est accessible qu'au niveau du RLISS.

Il convient de noter que certaines localités n'incluent pas les FSS de tous les secteurs de soins. Dans de tels cas, les secteurs de soins qui ne comptent aucun FSS ne sont pas représentés dans les figures.

4.2.4

Pratiques organisationnelles favorables à l'offre de SSEF

La présente sous-section a pour but d'analyser si les pratiques organisationnelles nécessaires à l'offre active de SSEF sont mises en œuvre par les FSS, selon leur niveau de responsabilité. Les indicateurs ci-après sont analysés : le pourcentage de FSS ayant identifié les clients francophones; le pourcentage de FSS qui réfèrent les clients francophones; le pourcentage de FSS qui collectent la satisfaction des clients francophones à l'égard des SSEF; ainsi que le pourcentage de FSS qui arriment leurs clients francophones avec leur

personnel ayant la capacité d'offrir des SSEF. Ces indicateurs renseignent sur le recours aux RH ayant des compétences linguistiques en français, ainsi que sur l'engagement à accroître l'offre de SSEF.

Il convient de noter que certaines localités n'incluent pas les FSS de tous les secteurs de soins. Dans de tels cas, les secteurs de soins qui ne comptent aucun FSS ne sont pas représentés dans les figures.

4.2.5

Opportunités en matière de SSEF

Cette sous-section vise à mettre en évidence les possibilités d'analyse et d'amélioration des SSEF. À cette fin, les indicateurs ci-après sont analysés : les services non-identifiés; les clients francophones servis par des FSS non-identifiés par rapport aux clients qui sont servis par des FSS identifiés et désignés; et les RH qui sont en mesure de fournir des SSEF par l'intermédiaire de FSS non-identifiés.

En déterminant le nombre de services qui n'ont aucune responsabilité à l'égard des SSEF, nous pouvons souligner l'absence de SSEF directs aux patients, ce qui incite à examiner plus en profondeur si l'augmentation ou la redistribution des responsabilités pourrait renforcer la capacité de prestation de SSEF.

Le nombre de clients francophones servis par des FSS non-identifiés renseigne sur les possibilités d'accroître l'offre de SSEF selon le recours aux services par les francophones.

Le nombre de RH ayant une capacité réelle ou potentielle de fournir des SSEF par l'intermédiaire de FSS non-identifiés constitue un indicateur des ressources disponibles susceptibles d'être optimisées.

Ces analyses sont présentées au niveau du RLISS et par localité, à l'exception des indicateurs 10 et 11, qui ne sont présentés qu'au niveau des RLISS.

Il convient de noter que certaines localités n'incluent pas les FSS de tous les secteurs de soins. Dans de tels cas, les secteurs de soins qui ne comptent aucun FSS ne sont pas représentés dans les chiffres.



5

RÉSULTATS

5.1

CAPACITÉ DU RLISS EN MATIÈRE DE SSEF

5.1.1

Vue d'ensemble du RLISS

Le RLISS du Centre-Toronto est chargé de planifier, d'intégrer et de financer les services de santé pour 1 209 845 personnes vivantes sur son territoire. Il y a 34 905 Francophones dans cette région. Ces francophones représentent 2,9% de la population totale répartie dans les localités du RLISS (Statistiques Canada, Recensement de 2016).

Le RLISS compte 184 FSS, répartis dans cinq localités et cinq secteurs de soins (Tableau 1).

Les résultats ont été analysés en examinant des indicateurs appartenant à chacune des trois composantes essentielles de la capacité des SSEF décrites dans le cadre d'analyse, les FSS étant distribués par localités et par secteurs de soins.

Tableau 1. Distribution des FSS par localités et secteurs - RLISS Centre-Toronto

Niveau de responsabilité	Sous-régions					Secteurs					LHIN
	East Toronto	Mid-East Toronto	Mid-West Toronto	North Toronto	West Toronto	Hôpitaux	SMD	SLD	SSC	CSC	n (%)
	Désignés	0	1	1	0	0	0	0	0	1	1
Identifiés	0	0	5	3	1	6	2	0	1	0	9 (5%)
Non-identifiés	26	46	51	20	30	10	56	39	53	15	173 (94%)
Total	26	47	57	23	31	16	58	39	55	16	184 (100%)

5.1.2

Responsabilité à l'égard des SSEF – RLISS du Centre-Toronto

Dans ce RLISS, la majorité des FSS étaient non-identifiés. Toutefois, des FSS désignés ou identifiés étaient présents dans tous les secteurs, à l'exception de celui des SLD (Fig. 1.1).

En ce qui concerne le continuum des services, plus de 50% des services directs aux patients dans le secteur des hôpitaux et des SSC étaient identifiés ou désignés (Fig. 1.2). Ces services étaient inexistant dans le secteur des SLD et leur proportion ne dépassait pas 30% dans les deux secteurs restants, à savoir celui des CSC et celui de SMD.

Tous les FSS désignés ainsi que la majorité des FSS identifiés avaient soumis leur Rapport de SEF. Pour ce qui est des FSS non-identifiés, ce taux variait entre 59 et 93% (Tableau 2). Le taux de soumission de Rapport de SEF dans le RLISS du Centre-Toronto a été calculé sur un total de 184 FSS.

Le taux de satisfaction aux exigences de désignation rapporté par les FSS identifiés était inférieur

Fig. 1.1. Nombre de FSS par secteurs et niveaux de responsabilité - RLISS Centre-Toronto

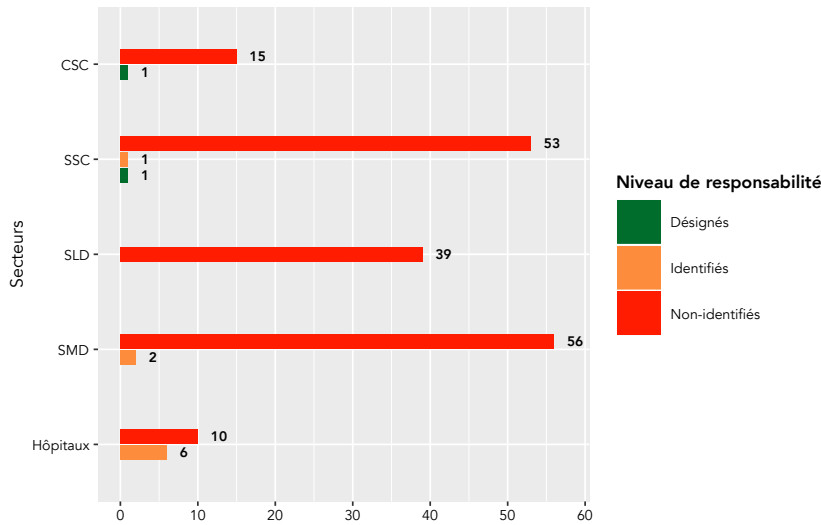


Fig. 1.2. Pourcentage du continuum de services financés par le RLISS ayant une obligation à l'égard des SSEF, par secteurs et niveaux de responsabilité - RLISS Centre-Toronto

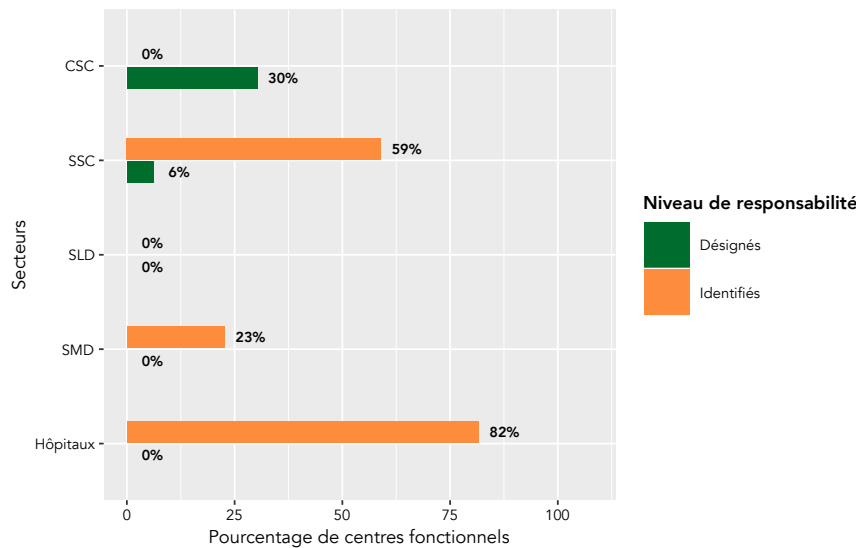
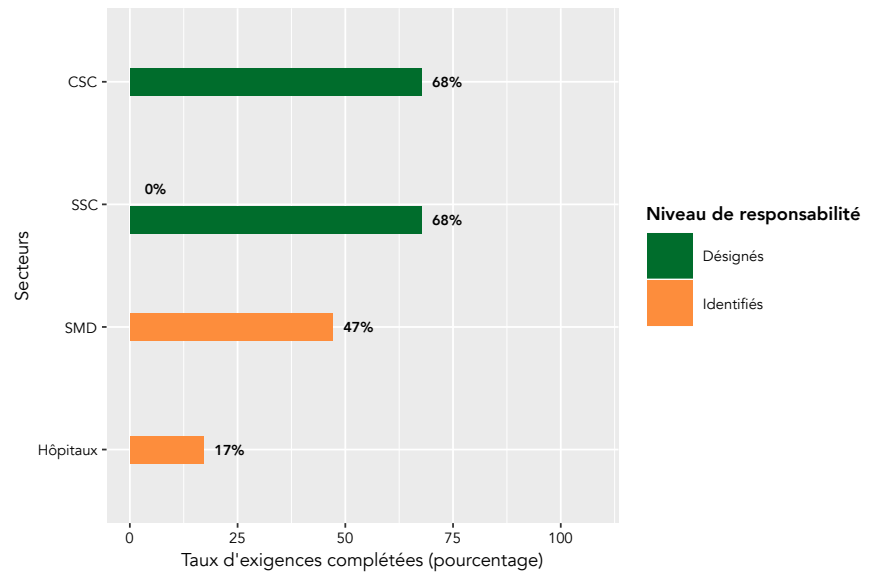


Tableau 2. Taux de soumission des Rapports de SEF par secteurs et niveaux de responsabilité - RLISS Centre-Toronto

Niveau de responsabilité	Pourcentage de FSS				
	Hôpitaux	SMD	SLD	SSC	CSC
Désignés	-	-	-	100% (1)	100% (1)
Identifiés	33% (2)	100% (2)	-	100% (1)	-
Non-identifiés	70% (7)	68% (38)	59% (23)	72% (38)	93% (14)

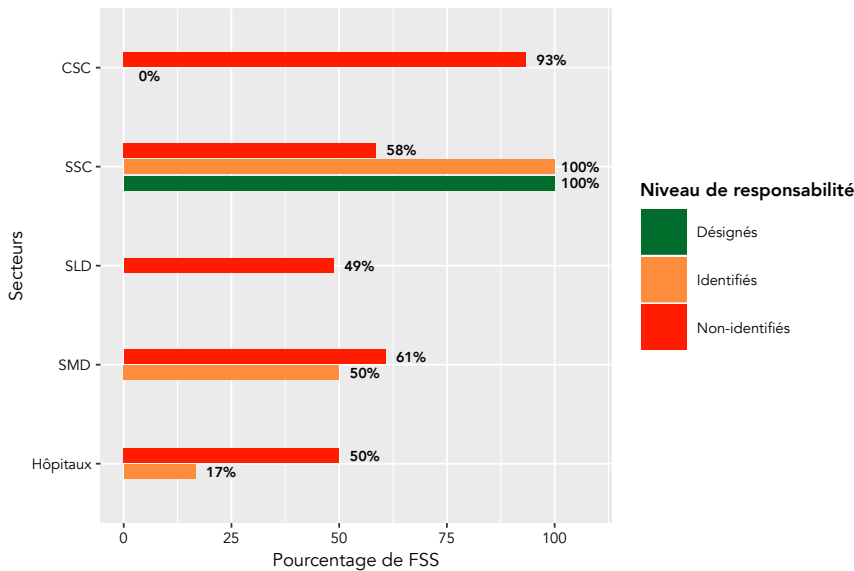
à 50% dans les deux secteurs (hôpitaux et SMD) où il a été rapporté. Le taux de maintien des exigences de désignation rapporté par les FSS désignés n'a pas atteint 70% dans les deux secteurs où ils étaient présents, à savoir les SSC et les CSC (Fig. 1.3).

Fig. 1.3. Taux de complétion moyen des exigences de désignation, par secteurs et niveaux de responsabilité - RLISS Centre-Toronto



5.1.3

Fig. 1.4. Pourcentage de FSS qui identifient les clients francophones, par secteurs et niveaux de responsabilité - RLISS Centre-Toronto



Pratiques organisationnelles favorables à l'offre de SSEF – RLISS du Centre-Toronto

Deux des quatre pratiques considérées (l'identification des clients francophones et la collecte de leur satisfaction) ont été mises en œuvre par la majorité des FSS dans les cinq secteurs de soins (Fig. 1.4 et 1.6). L'arrimage des clients avec le personnel capable de s'exprimer en français et leur transfert vers d'autres FSS ont aussi été mis en œuvre dans les cinq secteurs, mais à de faibles fréquences (Fig. 1.5 et 1.7). Le CSC désigné n'a rapporté aucune pratique.

Fig. 1.5. Pourcentage de FSS qui transfèrent leurs clients francophones vers d'autres FSS, par secteurs et niveaux de responsabilité - RLISS Centre-Toronto

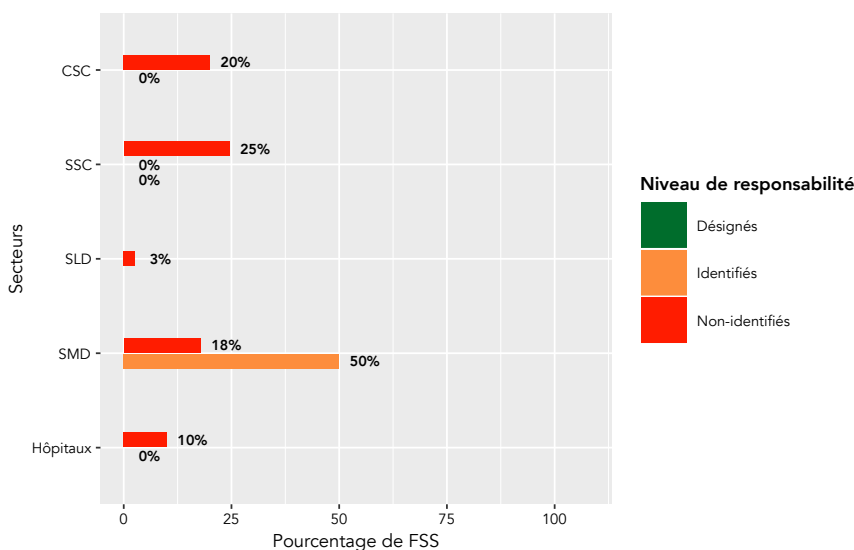


Fig. 1.6. Pourcentage de FSS qui collectent la satisfaction de leur clientèle à l'égard des SSEF, par secteurs et niveaux de responsabilité - RLISS Centre-Toronto

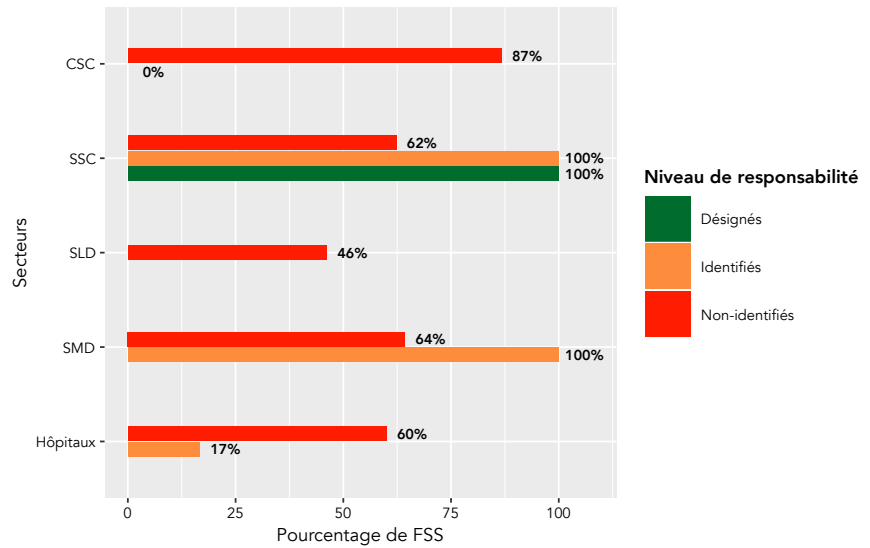


Fig. 1.7. Pourcentage de FSS qui arriment les clients francophones aux RH ayant la capacité d'offrir des SSEF, par secteurs et niveaux de responsabilité - RLISS Centre-Toronto

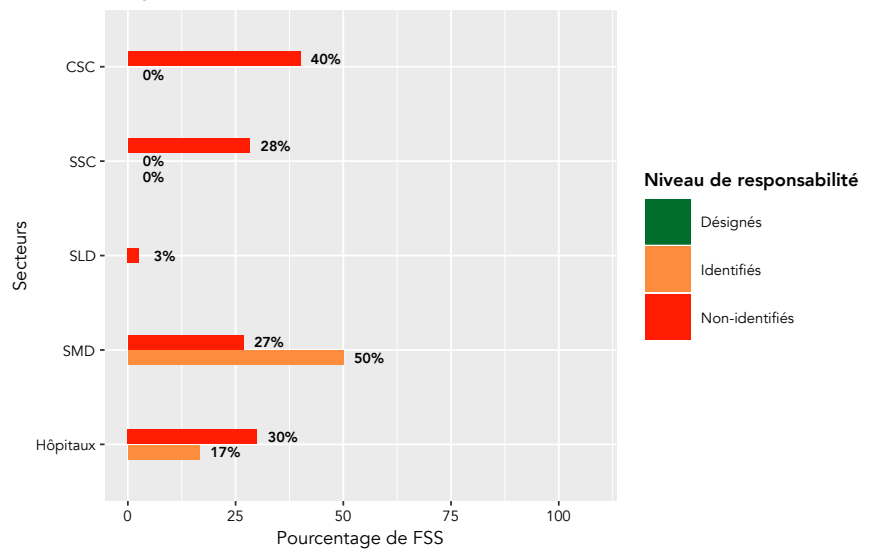


Fig. 1.8. Pourcentage de services non-identifiés par secteurs - RLISS Centre-Toronto

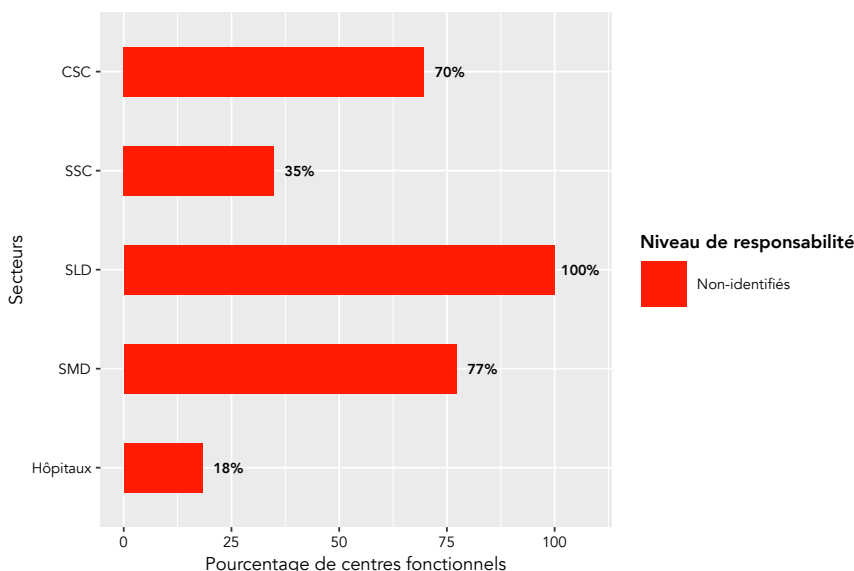
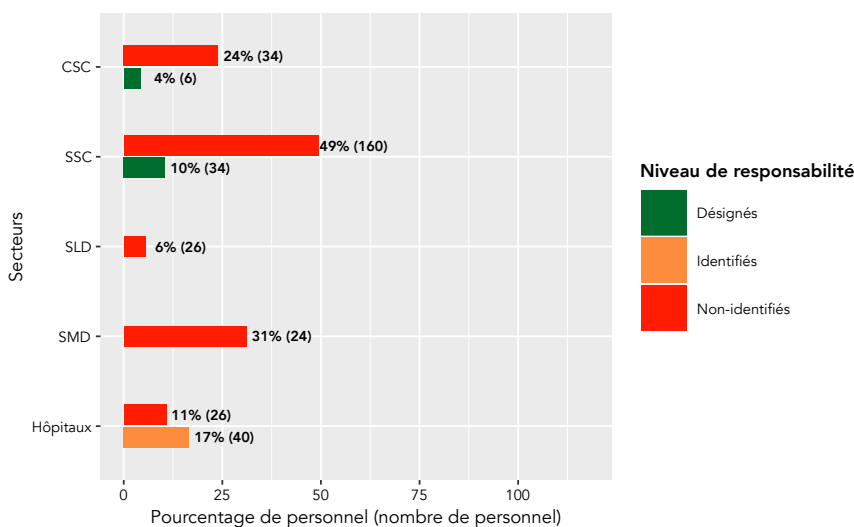


Fig. 1.9. Pourcentage de RH, parmi toutes les RH ayant rapporté des compétences en français, dont le niveau est « Avancé moins » à « Supérieur », par secteurs et niveaux de responsabilité - RLISS Centre-Toronto



5.1.4

Opportunités en matière de SSEF – RLISS du Centre-Toronto

La totalité des services directs aux patients dans le secteur des SLD étaient non-identifiés. De même, la majorité des services directs aux patients dans deux secteurs (SMD et CSC) étaient également non-identifiés (Fig. 1.8). Ceci correspond à une absence de services ayant une obligation à l'égard des SSEF, et par conséquent à une plus grande opportunité de développement des SSEF. Les proportions de services non-identifiés dans les secteurs des hôpitaux et des SSC étaient peu élevées, ce qui témoigne de l'offre de SSEF dans ces secteurs.

Des RH ayant différents niveaux de compétences en français ont été rapportées dans les cinq secteurs. Parmi ces RH, la proportion de celles qui avaient la capacité d'offrir des SSEF était de près de 50% dans le secteur des SSC. Dans les autres secteurs, cette proportion était plus faible (Fig. 1.9). Parmi toutes les RH qui ont rapporté des compétences en français, la proportion de celles qui avaient la capacité d'offrir des SSEF ne dépassait pas 25% chez les FSS ayant une obligation à l'égard des SSEF (Fig. 1.9). Les FSS identifiés de deux secteurs (SMD et SSC) n'ont pas rapporté leurs RH ayant la capacité d'offrir des SSEF.

Les FSS non-identifiés dans les cinq secteurs ont rapporté un certain nombre de RH ayant une capacité d'offrir des SSEF (Fig. 1.10, 1.11 et 1.12). Dans le secteur des SSC, 60% des RH ayant déclaré avoir un certain niveau de compétences

en français avaient la capacité d’offrir des SSEF (Fig. 1.12). Cette proportion était moins élevée dans les autres secteurs.

Plus de 50% de clients francophones rapportés dans les deux secteurs (hôpitaux et SSC), ainsi que la quasi-totalité de ceux rapportés dans le secteur des CSC, avaient été servis par les FSS identifiés ou désignés (Fig. 1.13). La quasi-totalité et la totalité des clients francophones rapportés respectivement dans les secteurs de SMD et de SLD avaient été servis par les FSS non-identifiés (Fig. 1.13).

Fig. 1.10. Pourcentage de RH des FSS non-identifiés dont la compétence en français est de niveau « Élémentaire », par secteurs - RLISS Centre-Toronto

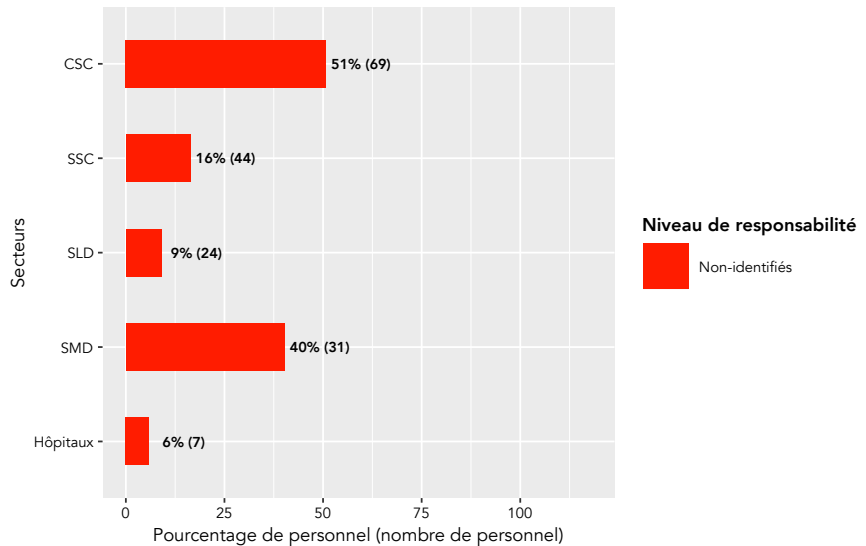


Fig. 1.11. Pourcentage de RH des FSS non-identifiés dont la compétence en français est de niveau « Intermédiaire », par secteurs - RLISS Centre-Toronto

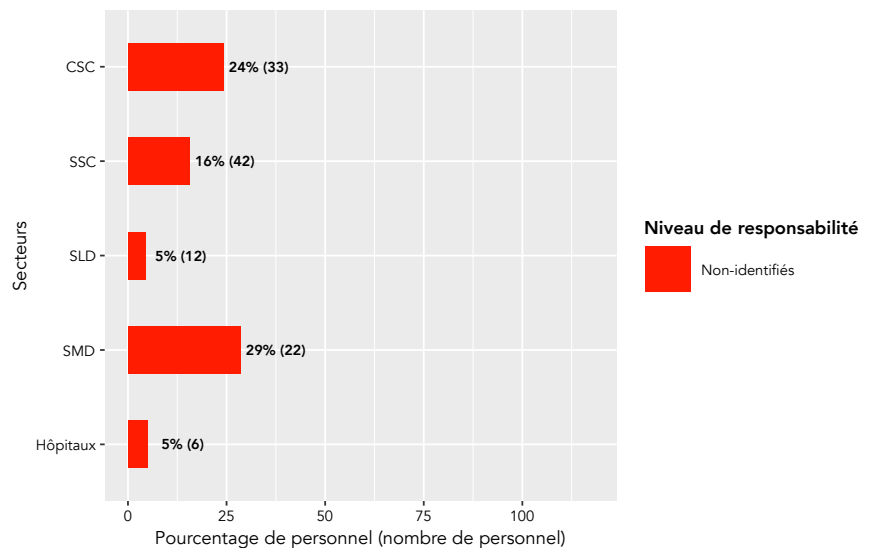


Fig. 1.12. Pourcentage de RH des FSS non-identifiés dont la compétence en français est de niveau « Avancé moins » à « Supérieur », par secteurs - RLISS Centre-Toronto

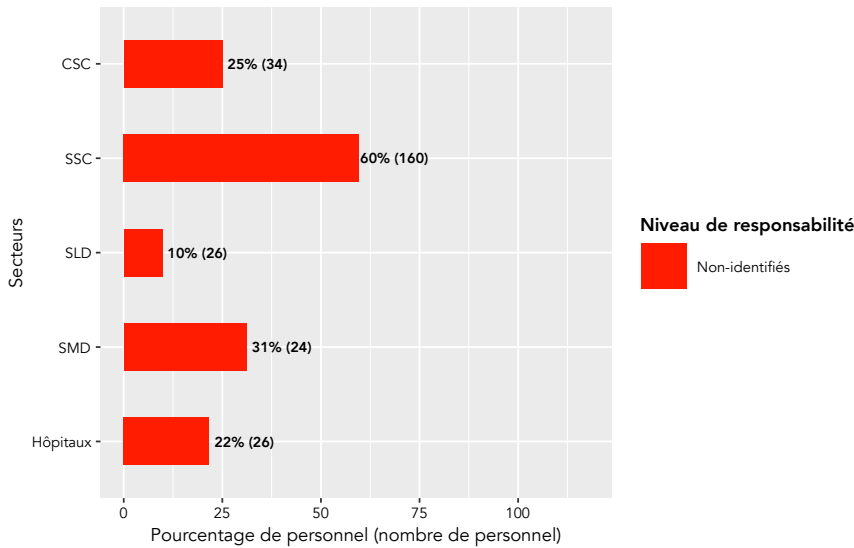
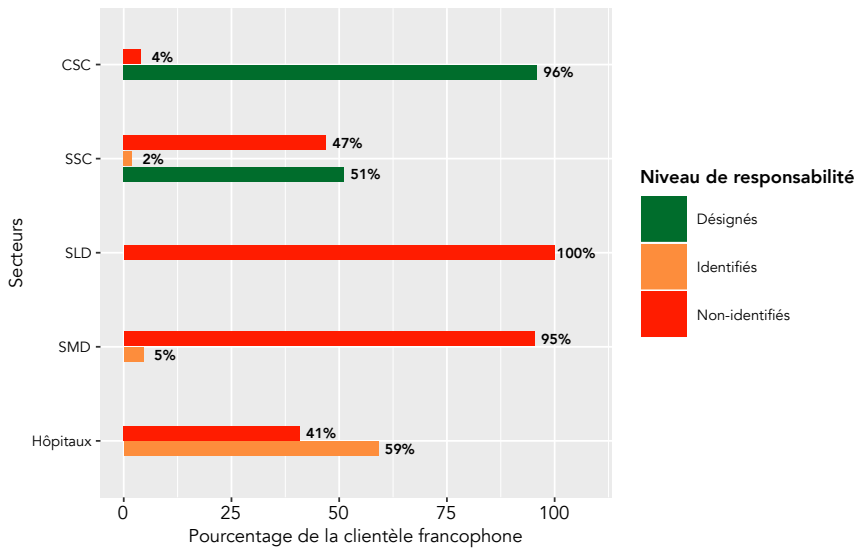


Fig. 1.13. Pourcentage de la clientèle francophone servie par les FSS, par secteurs et niveaux de responsabilité - RLISS Centre-Toronto



5.2

CAPACITÉ EN MATIÈRE DE SSEF PAR LOCALITÉ

5.2.1

Aperçu des localités du RLISS du Centre- Toronto

Ce RLISS est subdivisé en cinq localités dont les noms sont précisés dans le Tableau 3. Ce tableau présente également le niveau de responsabilité des FSS à l'égard des SSEF, ainsi que leur distribution par secteurs.

Tableau 3. Taux de soumission des Rapports de SEF par secteurs et niveaux de responsabilité - RLISS Centre-Toronto

Sous-région	Niveau de responsabilité	Nombre de FSS				
		Hôpitaux	SMD	SLD	SSC	CSC
East Toronto	Désignés	0	0	0	0	0
	Identifiés	0	0	0	0	0
	Non-identifiés	3	5	8	8	2
Mid-East Toronto	Désignés	0	0	0	1	0
	Identifiés	0	0	0	0	0
	Non-identifiés	3	20	3	15	5
Mid-West Toronto	Désignés	0	0	0	0	1
	Identifiés	5	0	0	0	0
	Non-identifiés	0	22	12	13	4
North Toronto	Désignés	0	0	0	0	0
	Identifiés	1	1	0	1	0
	Non-identifiés	1	2	6	9	2
West Toronto	Désignés	0	0	0	0	0
	Identifiés	0	1	0	0	0
	Non-identifiés	3	7	10	8	2

5.2.2

East Toronto

Selon les données du Recensement du Canada de 2016, la population totale de cette localité était de 272 500 habitants, parmi lesquels on comptait 7130 francophones. Ceux-ci représentaient 2,6% de la population.

A. RESPONSABILITÉ À L'ÉGARD DES SSEF

– East Toronto

La totalité des FSS dans cette localité étaient non-identifiés. Ceux-ci étaient répartis dans les cinq secteurs des soins (Fig. 2.1).

En ce qui concerne le continuum des services, aucun service direct aux patients n'était identifié ou désigné dans l'ensemble des secteurs (Fig. 2.2).

Le taux de soumission du Rapport de SEF variait selon le secteur, passant de 67% à 100% (Tableau 4).

Puisqu'aucun FSS n'était identifié ni désigné, la complétion et le maintien des exigences de désignation ne s'appliquaient pas aux FSS de cette localité (Fig. 2.3).

Tableau 4. Taux de soumission des Rapports de SEF par secteurs et niveaux de responsabilité - East Toronto

Niveau de responsabilité	Pourcentage de FSS				
	Hôpitaux	SMD	SLD	SSC	CSC
Désignés	-	-	-	-	-
Identifiés	-	-	-	-	-
Non-identifiés	67% (2)	60% (3)	62% (5)	75% (6)	100% (2)

Fig. 2.1. Nombre de FSS par secteurs et niveaux de responsabilité - East Toronto

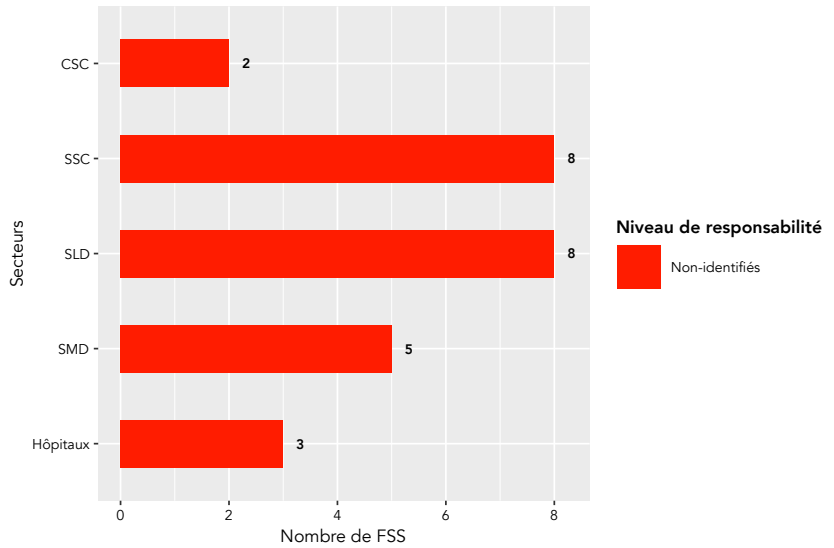


Fig. 2.2. Pourcentage du continuum de services financés par le RLISS ayant une obligation à l'égard des SSEF, par secteurs et niveaux de responsabilité - East Toronto

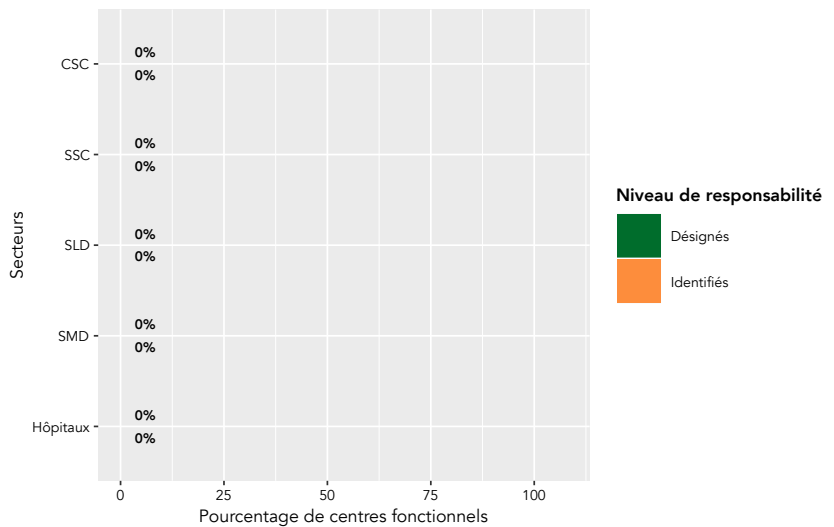


Fig. 2.3. Taux de complétion moyen des exigences de désignation, par secteurs et niveaux de responsabilité - East Toronto


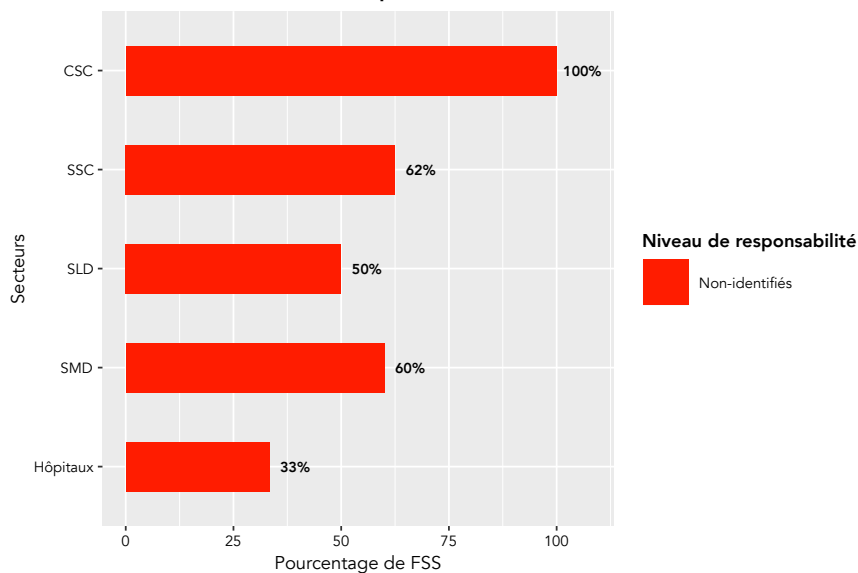


Fig. 2.4. Pourcentage de FSS qui identifient les clients francophones, par secteurs et niveaux de responsabilité - East Toronto



B. PRATIQUES ORGANISATIONNELLES FAVORABLES À L'OFFRE DE SSEF - East Toronto

Les quatre pratiques organisationnelles ciblées pour cette analyse ont été rapportées de manière variable selon les secteurs de soins (Fig. 2.4 à 2.7). Près de la majorité des FSS dans les cinq secteurs ont mis en œuvre deux des quatre pratiques (l'identification de la clientèle francophone et la collecte de leur satisfaction par rapport aux SSEF) (Fig. 2.4 et 2.6). Le transfert des clients et leur arrimage avec le personnel capable de s'exprimer en français étaient pratiqués dans trois secteurs par quelques FSS (Fig. 2.5 et 2.7). (Fig. 2.5).

Fig. 2.5. Pourcentage de FSS qui transfèrent leurs clients francophones vers d'autres FSS, par secteurs et niveaux de responsabilité - East Toronto

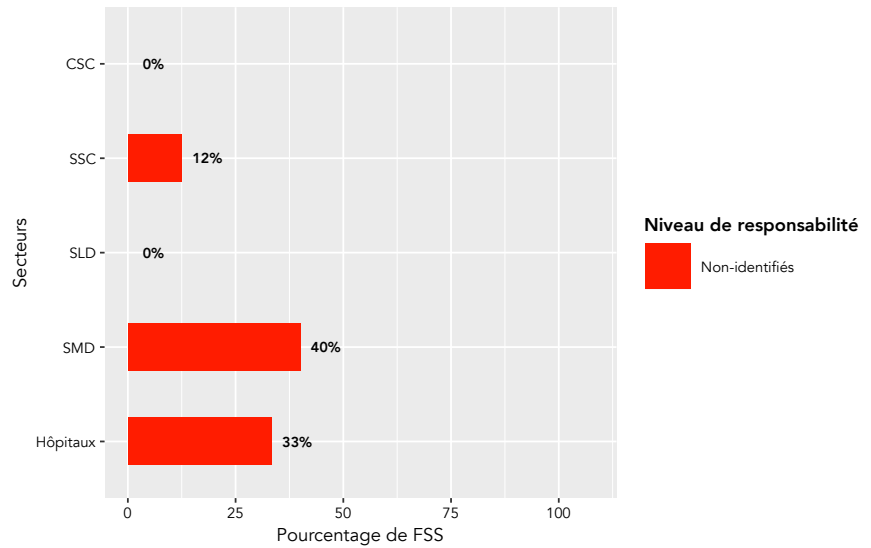


Fig. 2.6. Pourcentage de FSS qui collectent la satisfaction de leur clientèle à l'égard des SSEF, par secteurs et niveaux de responsabilité - East Toronto

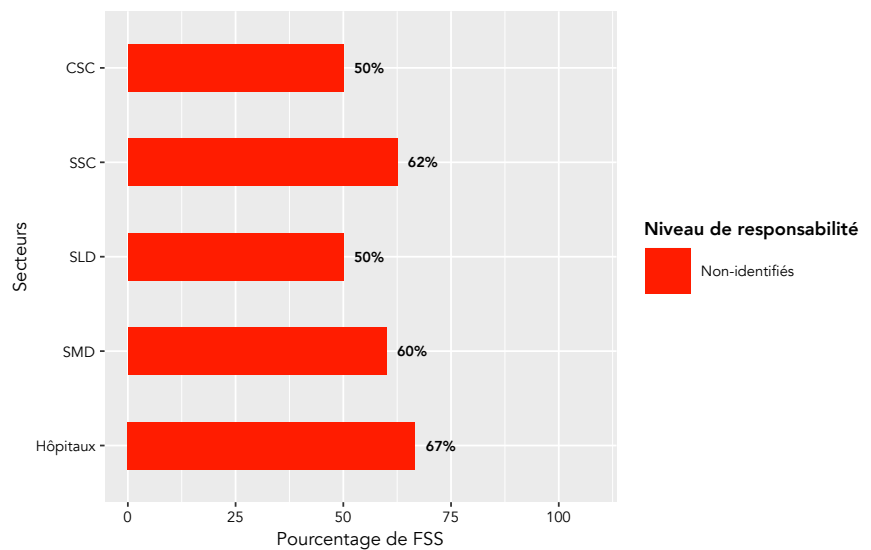


Fig. 2.7. Pourcentage de FSS qui arriment les clients francophones aux RH ayant la capacité d'offrir des SSEF, par secteurs et niveaux de responsabilité - East Toronto

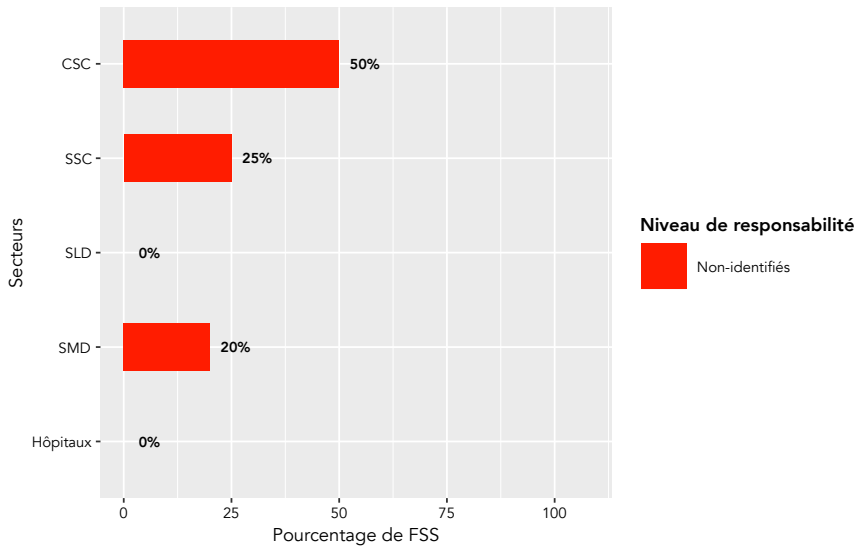
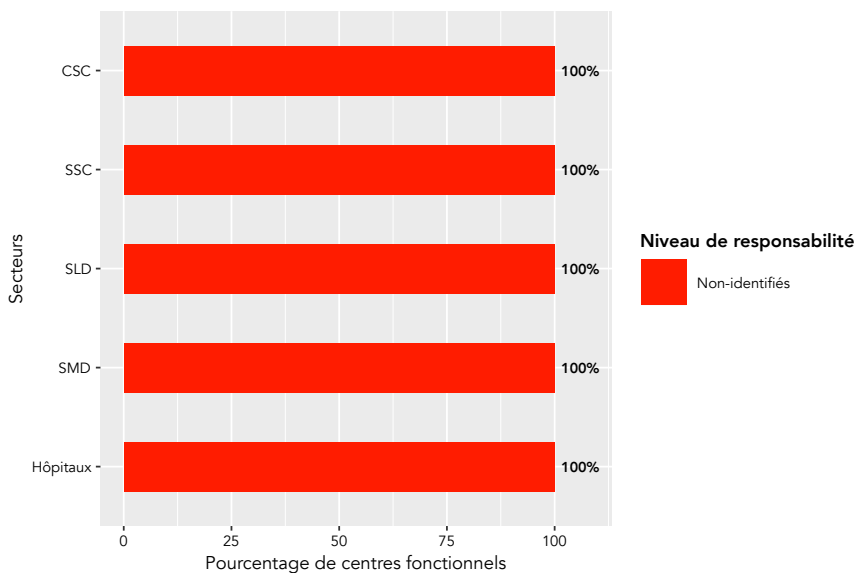


Fig. 2.8. Pourcentage de services non-identifiés par secteurs - East Toronto



C OPPORTUNITÉS EN MATIÈRE DE SSEF - East Toronto

Tous les services directs aux patients dans les cinq secteurs étaient non-identifiés (Fig. 2.8). Ceci correspond à une absence totale de services ayant une obligation à l'égard des SSEF, et par conséquent à une plus grande opportunité de développement des SSEF.

Dans quatre secteurs de soins, des RH ont déclaré avoir un certain niveau de compétences en français (Fig. 2.10, 2.11 et 2.12). Parmi ces RH, la proportion de celles qui possédaient la capacité d'offrir des SSEF était de 100% dans le secteur de SMD. Cette proportion était toutefois relativement basse dans les trois autres secteurs (Fig. 2.9). En outre, aucune RH n'a été rapportée dans le secteur des hôpitaux. Toutefois, du point de

vue des effectifs, le nombre de RH ayant la capacité d’offrir des SSEF était relativement faible dans ces secteurs (Fig. 2.9 et 2.12).

Fig. 2.9. Pourcentage de RH, parmi toutes les RH ayant rapporté des compétences en français, dont le niveau est « Avancé moins » à « Supérieur », par secteurs et niveaux de responsabilité - East Toronto

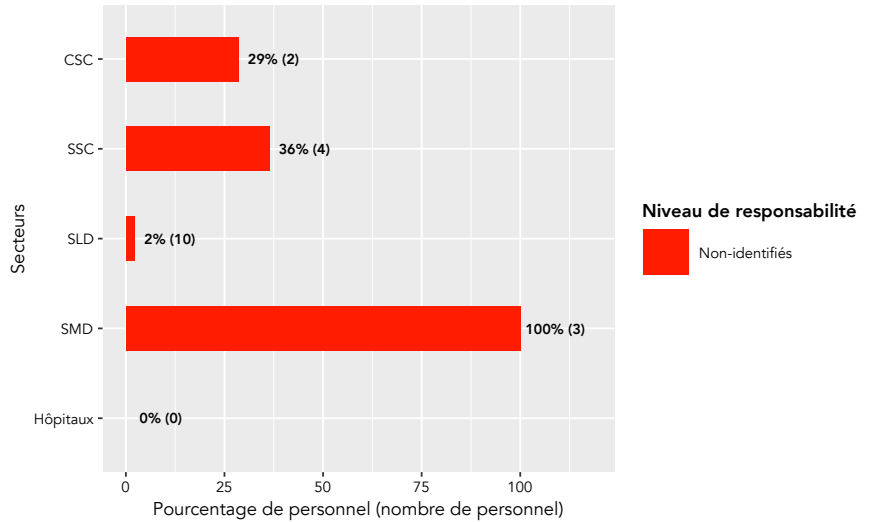


Fig. 2.10. Pourcentage de RH des FSS non-identifiés dont la compétence en français est de niveau « Élémentaire », par secteurs - East Toronto

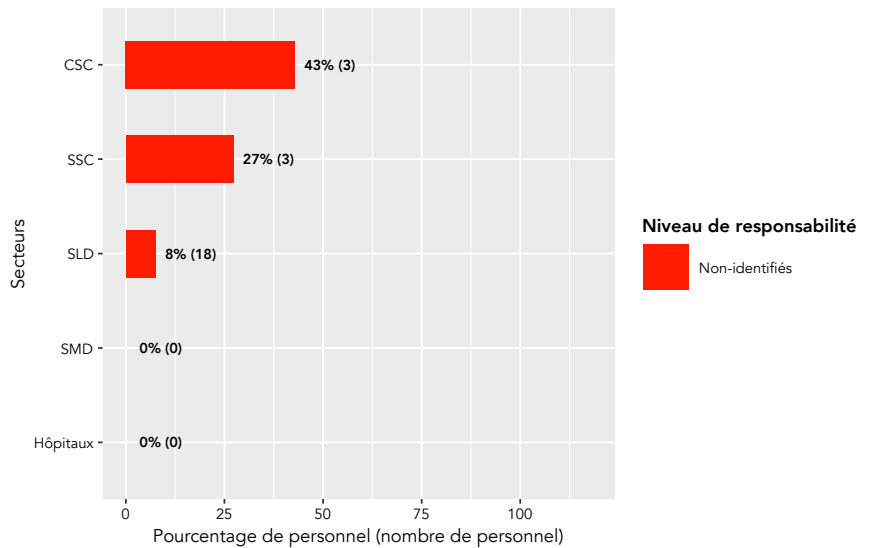


Fig. 2.11. Pourcentage de RH des FSS non-identifiés dont la compétence en français est de niveau « Intermédiaire », par secteurs - East Toronto

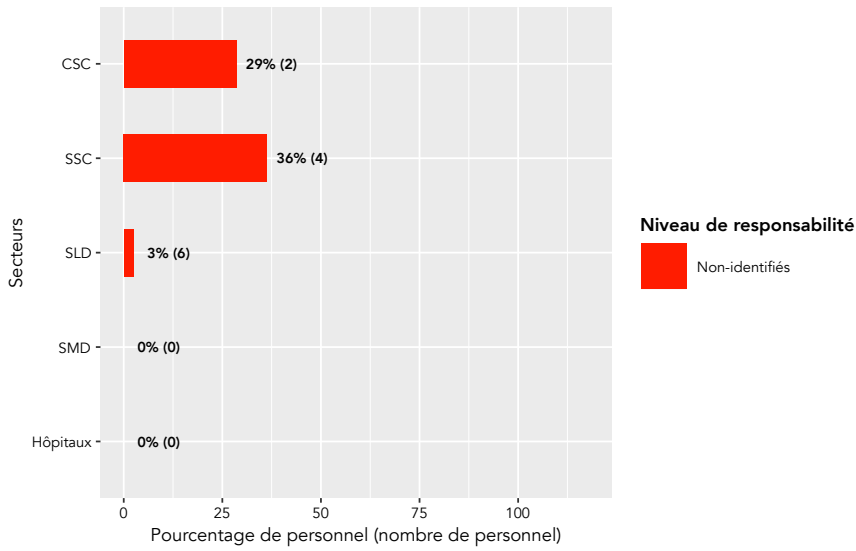
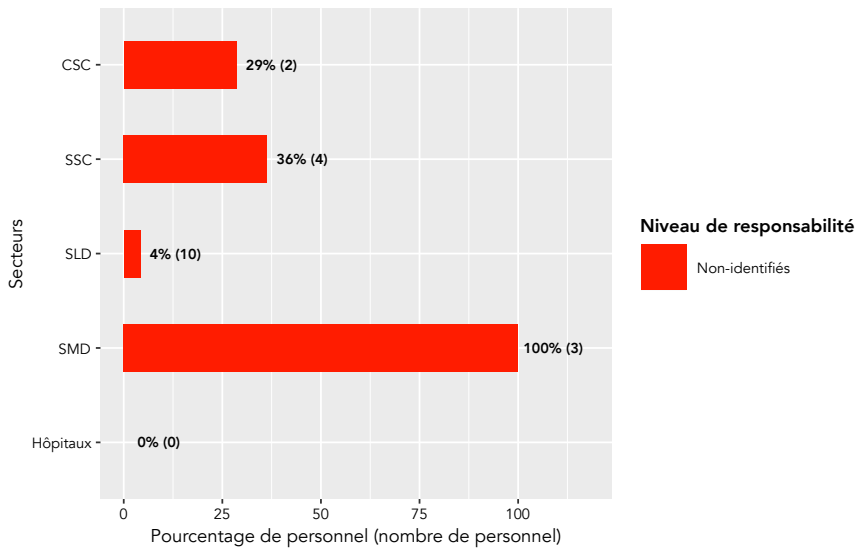


Fig. 2.12. Pourcentage de RH des FSS non-identifiés dont la compétence en français est de niveau « Avancé moins » à « Supérieur », par secteurs - East Toronto



5.2.3

Mid-East Toronto

Selon les données du Recensement du Canada de 2016, la population totale de cette localité était de 154 220 habitants, parmi lesquels on comptait 5885 francophones. Ceux-ci représentaient 3,8% de la population.

A. RESPONSABILITÉ À L'ÉGARD DES SSEF - Mid-East Toronto

La quasi-totalité de FSS dans cette localité étaient non-identifiés. Ceux-ci étaient présents dans les cinq secteurs. Cette localité ne comptait qu'un seul FSS désigné dans le secteur des SSC (Fig. 3.1). Un peu plus de 40% des services directs aux patients offerts par ce FSS étaient désignés (Fig. 3.2). Le taux de maintien des exigences de désignation par ce FSS était de 68% (Fig. 3.3).

En général, la majorité des FSS ont soumis leur Rapport de SEF (Tableau 5).

Tableau 5. Taux de soumission des Rapports de SEF par secteurs et niveaux de responsabilité - Mid-East Toronto

Niveau de responsabilité	Pourcentage de FSS				
	Hôpitaux	SMD	SLD	SSC	CSC
Désignés	-	-	-	100% (1)	-
Identifiés	-	-	-	-	-
Non-identifiés	100% (3)	70% (14)	100% (3)	60% (9)	80% (4)



Fig. 3.1. Nombre de FSS par secteurs et niveaux de responsabilité - Mid-East Toronto

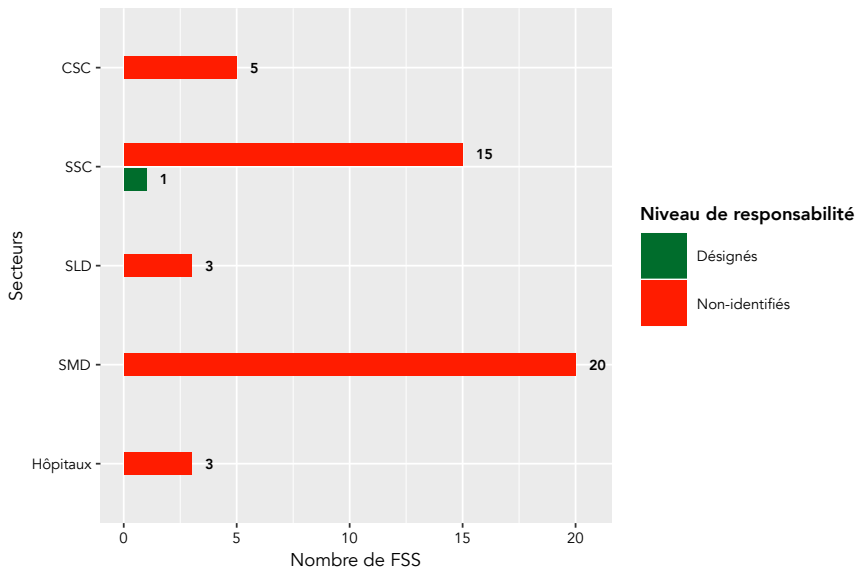


Fig. 3.2. Pourcentage du continuum de services financés par le RLISS ayant une obligation à l'égard des SSEF, par secteurs et niveaux de responsabilité - Mid-East Toronto

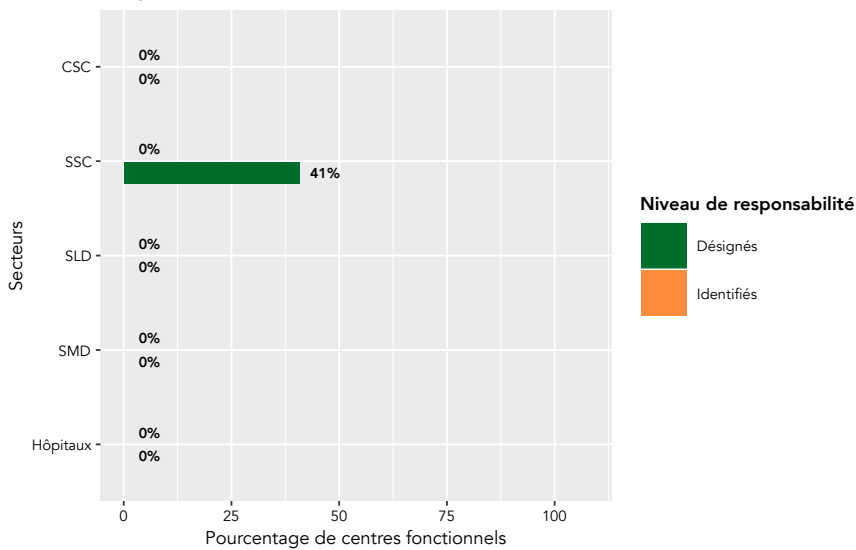
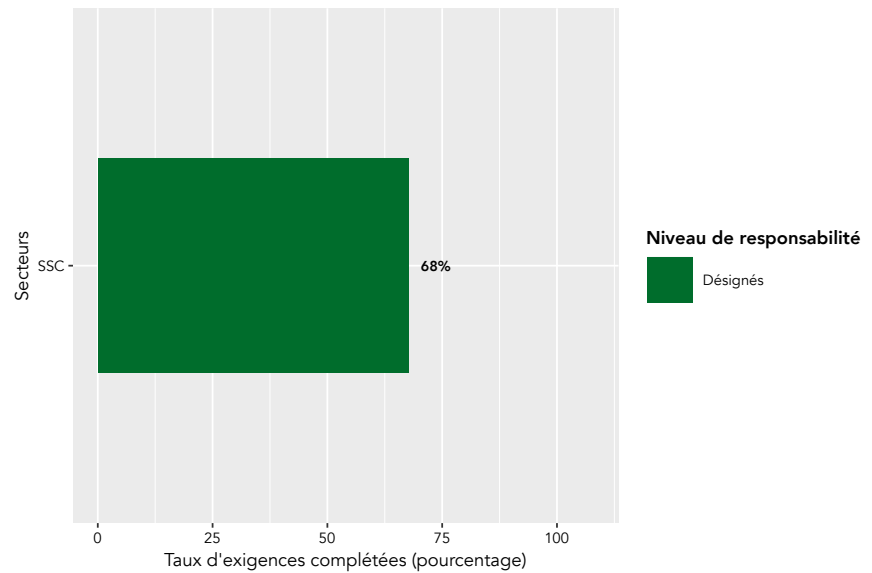


Fig. 3.3. Taux de complétion moyen des exigences de désignation, par secteurs et niveaux de responsabilité - Mid-East Toronto



B. PRATIQUES ORGANISATIONNELLES FAVORABLES À L'OFFRE DE SSEF - Mid-East Toronto

Parmi les quatre pratiques considérées, l'identification des clients francophones et la collecte de la satisfaction des clients étaient les pratiques les plus couramment adoptées par la majorité des FSS (Fig. 3.4 et 3.6). Le FSS désigné n'a rapporté ni le transfert des clients vers d'autres FSS, ni l'arrimage des clients au personnel capable de s'exprimer en français (Fig. 3.5 et 3.7). Le transfert et l'arrimage des clients ont été adoptés dans peu de secteurs et pratiques de manière peu fréquente (Fig. 3.5 et 3.7).

Fig. 3.4. Pourcentage de FSS qui identifient les clients francophones, par secteurs et niveaux de responsabilité - Mid-East Toronto

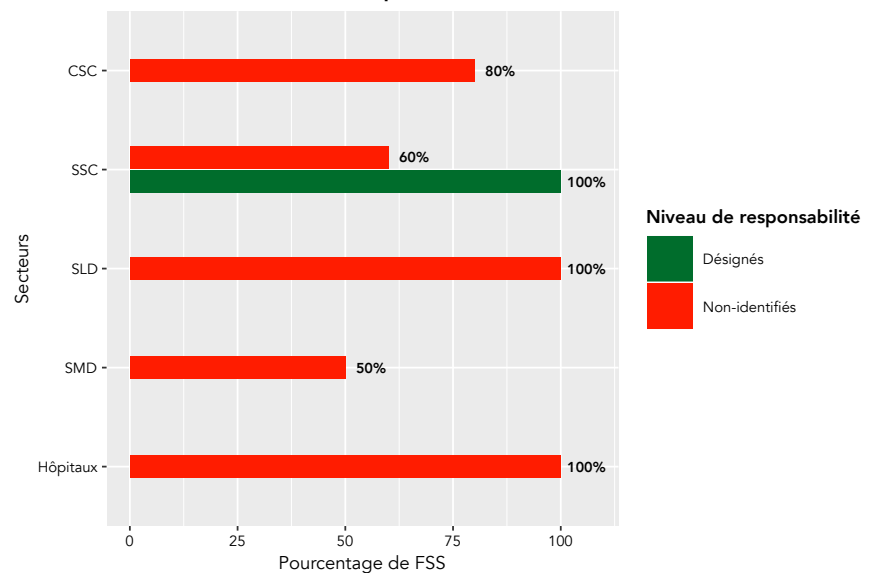


Fig. 3.5. Pourcentage de FSS qui transfèrent leurs clients francophones vers d'autres FSS, par secteurs et niveaux de responsabilité - Mid-East Toronto

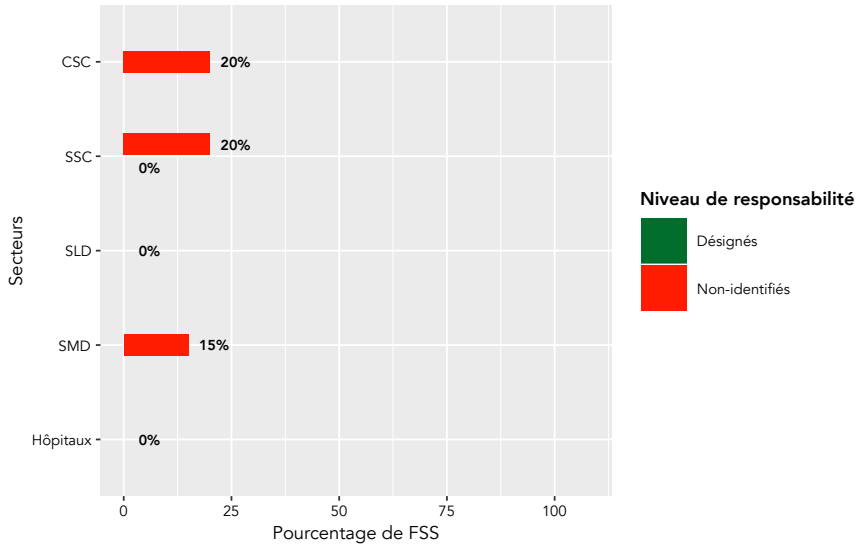


Fig. 3.6. Pourcentage de FSS qui collectent la satisfaction de leur clientèle à l'égard des SSEF, par secteurs et niveaux de responsabilité - Mid-East Toronto

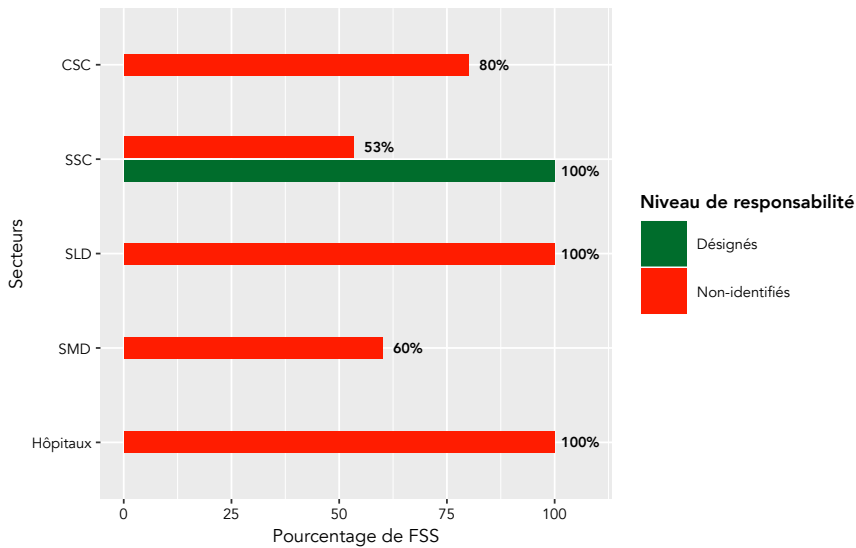
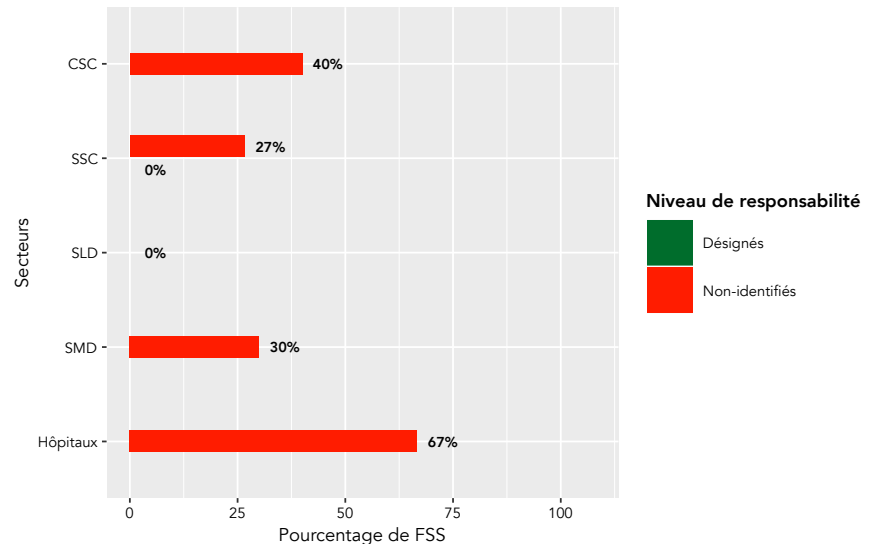


Fig. 3.7. Pourcentage de FSS qui arriment les clients francophones aux RH ayant la capacité d'offrir des SSEF, par secteurs et niveaux de responsabilité - Mid-East Toronto



C. OPPORTUNITÉS EN MATIÈRE DE SSEF

- Mid-East Toronto

Tous les services directs aux patients dans quatre secteurs (hôpitaux, SMD, SLD et CSC), ainsi que la plupart de ces services dans le secteur des SSC, étaient non-identifiés (Fig. 3.8). Ceci correspond à une absence de services ayant une obligation à l'égard des SSEF, et par conséquent à une plus grande opportunité de développement des SSEF.

Des RH ayant différents niveaux de compétences en français ont été rapportées dans les cinq secteurs (Fig. 3.9, 3.10, 3.11 et 3.12). Parmi ces RH, la proportion de celles qui avaient la capacité d'offrir des SSEF était relativement élevée dans deux secteurs : CSC et SSC. Dans ce dernier secteur, 79% des RH ayant la capacité d'offrir des SSEF relevaient du FSS désigné (Fig. 3.9). Dans le reste des secteurs, cette proportion ne dépassait pas 46% (Fig. 3.9 et 3.12).

Fig. 3.8. Pourcentage de services non-identifiés par secteurs - Mid-East Toronto

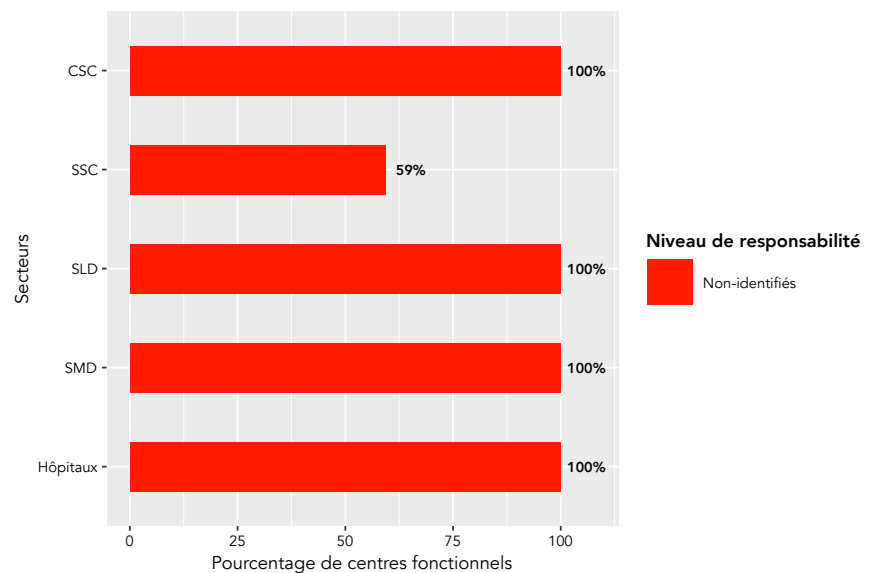


Fig. 3.9. Pourcentage de RH, parmi toutes les RH ayant rapporté des compétences en français, dont le niveau est « Avancé moins » à « Supérieur », par secteurs et niveaux de responsabilité - Mid-East Toronto

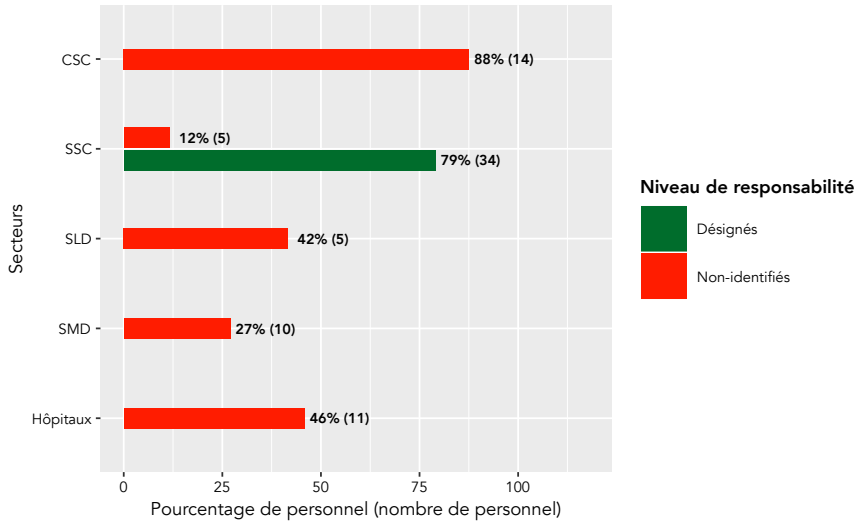


Fig. 3.10. Pourcentage de RH des FSS non-identifiés dont la compétence en français est de niveau « Élémentaire », par secteurs - Mid-East Toronto

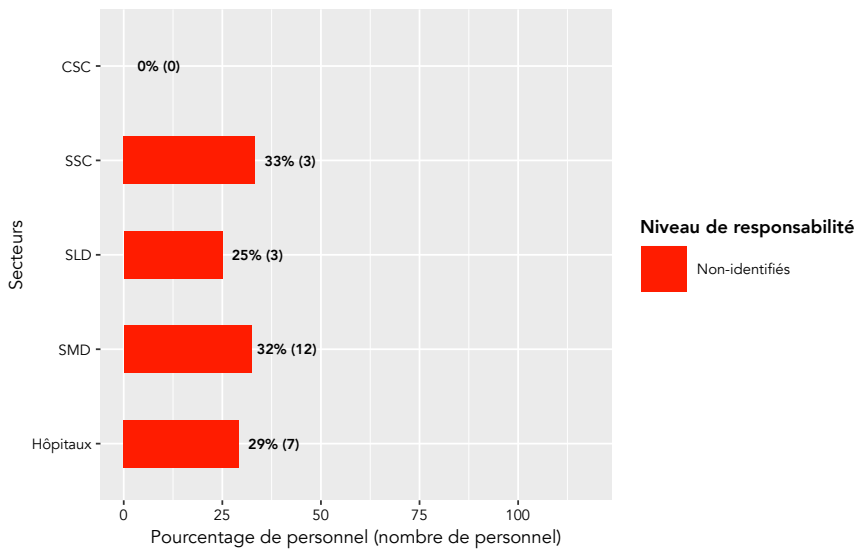


Fig. 3.11. Pourcentage de RH des FSS non-identifiés dont la compétence en français est de niveau « Intermédiaire », par secteurs - Mid-East Toronto

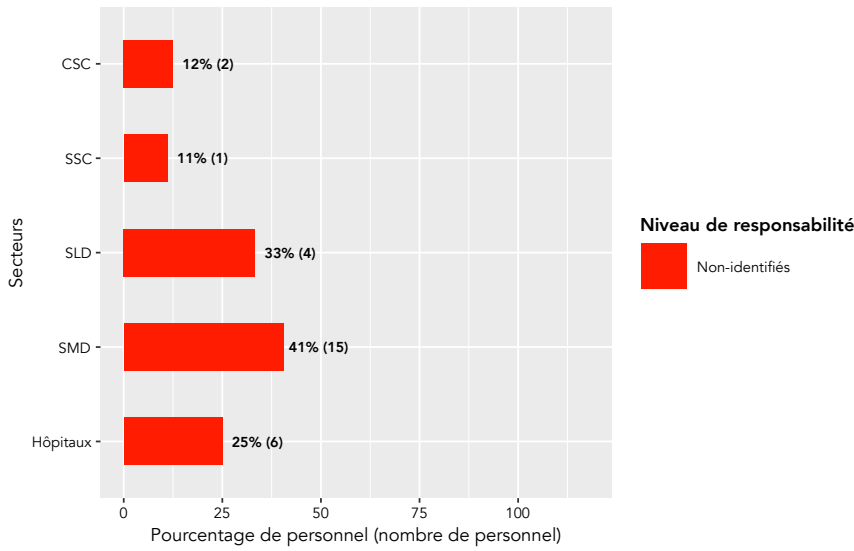
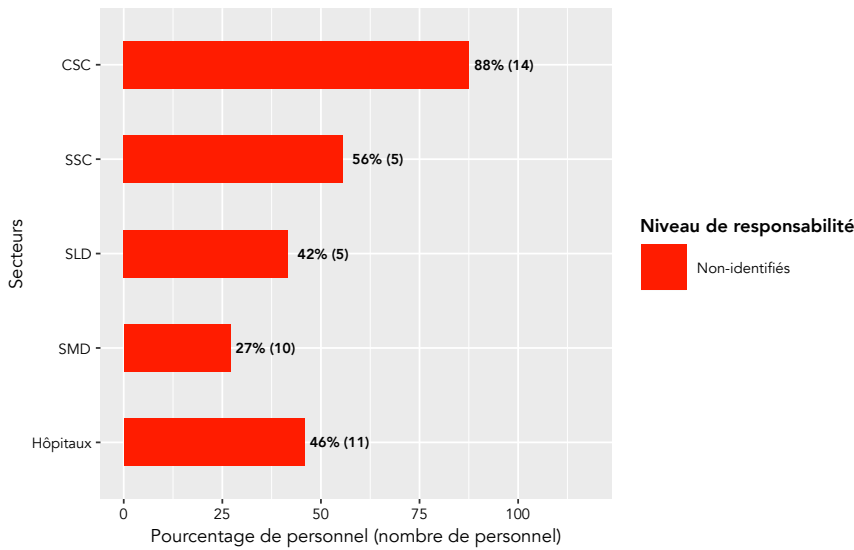


Fig. 3.12. Pourcentage de RH des FSS non-identifiés dont la compétence en français est de niveau « Avancé moins » à « Supérieur », par secteurs - Mid-East Toronto



5.2.4

Mid-West Toronto

Selon les données du Recensement du Canada de 2016, la population totale de cette localité était de 340 185 habitants, parmi lesquels on comptait 9800 francophones. Ceux-ci représentaient 2,9% de la population.

A. RESPONSABILITÉ À L'ÉGARD DES SSEF

– Mid-West Toronto

La plupart des FSS dans cette localité étaient non-identifiés. Celle-ci contenait cinq hôpitaux identifiés et un CSC désigné (Fig. 4.1).

En ce qui concerne le continuum des services, la totalité des services directs aux patients dans le secteur des hôpitaux étaient identifiés et plus de la moitié dans le secteur des CSC étaient désignés (Fig. 4.2).

Le taux de soumission de Rapport de SEF variait selon les secteurs, le plus faible étant celui du secteur des hôpitaux (Tableau 6).

Le taux moyen de complétion des exigences de désignation des FSS identifiés dépassait à peine 50%, tandis que le taux de maintien de ces exigences n'atteignait pas 70% pour le FSS désigné (Fig. 4.3).

Tableau 6. Taux de soumission des Rapports de SEF par secteurs et niveaux de responsabilité - Mid-West Toronto

Niveau de responsabilité	Pourcentage de FSS				
	Hôpitaux	SMD	SLD	SSC	CSC
Désignés	-	-	-	-	100% (1)
Identifiés	40% (2)	-	-	-	-
Non-identifiés	-	64% (14)	58% (7)	69% (9)	100% (4)

Fig. 4.1. Nombre de FSS par secteurs et niveaux de responsabilité - Mid-West Toronto

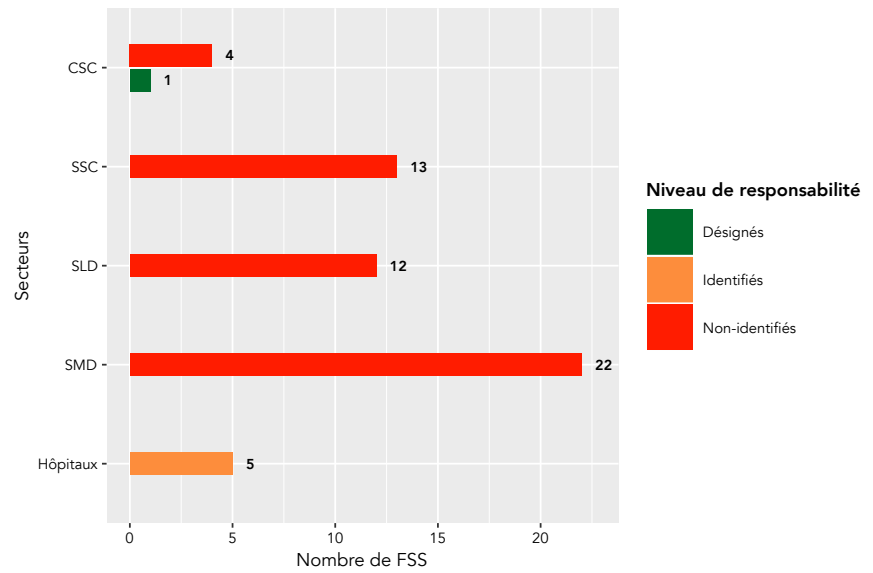


Fig. 4.2. Pourcentage du continuum de services financés par le RLISS ayant une obligation à l'égard des SSEF, par secteurs et niveaux de responsabilité - Mid-West Toronto

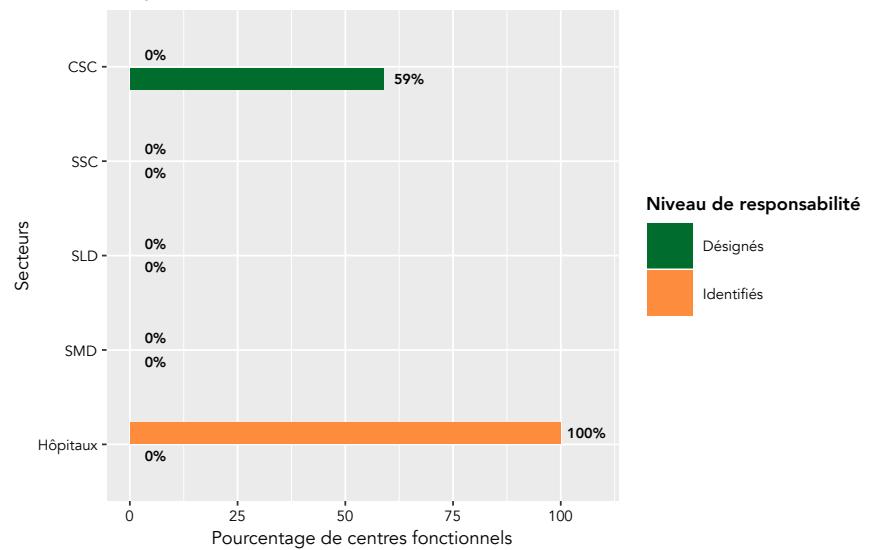


Fig. 4.3. Taux de complétion moyen des exigences de désignation, par secteurs et niveaux de responsabilité - Mid-West Toronto

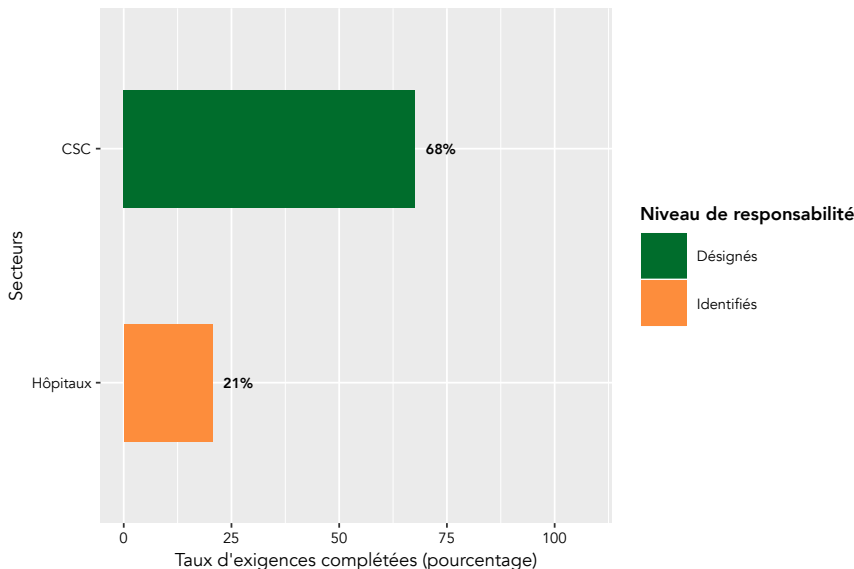
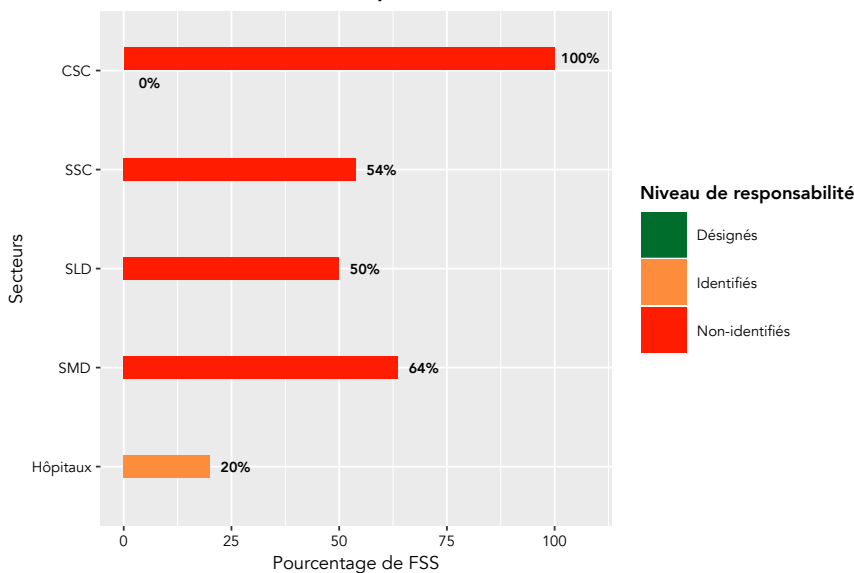


Fig. 4.4. Pourcentage de FSS qui identifient les clients francophones, par secteurs et niveaux de responsabilité - Mid-West Toronto



B. PRATIQUES ORGANISATIONNELLES FAVORABLES À L'OFFRE DE SSEF

- Mid-West Toronto

Deux des quatre pratiques considérées (l'identification des clients francophones et la collecte de leur satisfaction) ont été mises en œuvre par la majorité des FSS dans tous les secteurs de soins (Fig. 4.4 et 4.6). L'arrimage des clients avec le personnel capable de s'exprimer en français a aussi été pratiqué dans les cinq secteurs, mais seulement par quelques FSS (Fig. 4.7). La référence des clients francophones vers les autres FSS apparaissait dans quatre des cinq secteurs, celle-ci étant pratiquée par quelques FSS également (Fig. 4.5).

Fig. 4.5. Pourcentage de FSS qui transfèrent leurs clients francophones vers d'autres FSS, par secteurs et niveaux de responsabilité - Mid-West Toronto

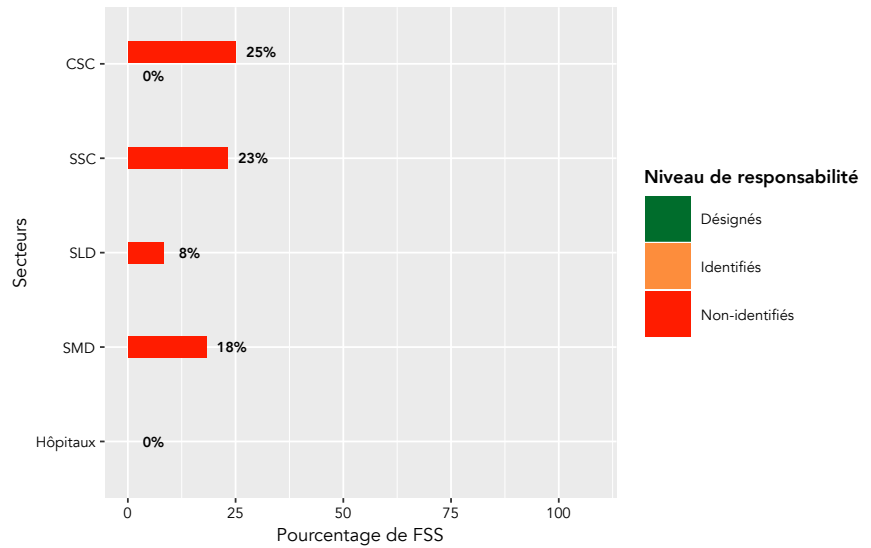


Fig. 4.6. Pourcentage de FSS qui collectent la satisfaction de leur clientèle à l'égard des SSEF, par secteurs et niveaux de responsabilité - Mid-West Toronto

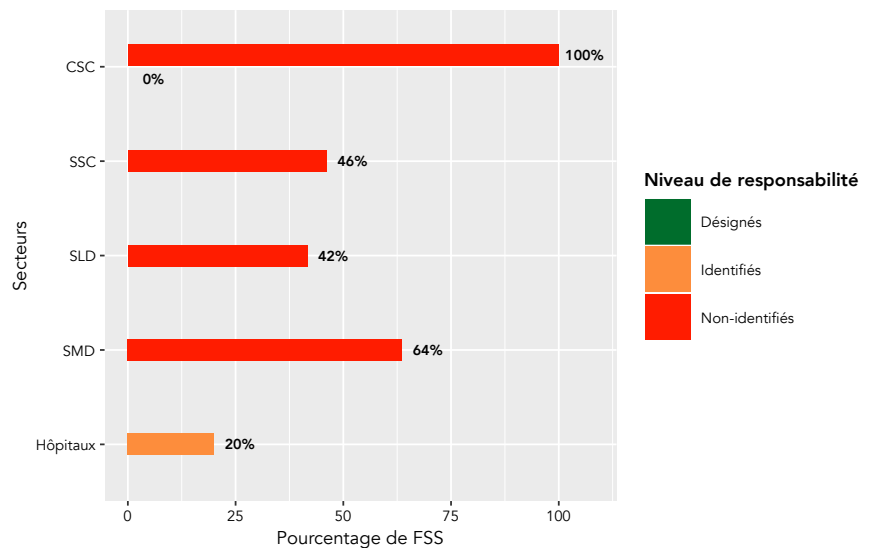


Fig. 4.7. Pourcentage de FSS qui arriment les clients francophones aux RH ayant la capacité d'offrir des SSEF, par secteurs et niveaux de responsabilité - Mid-West Toronto

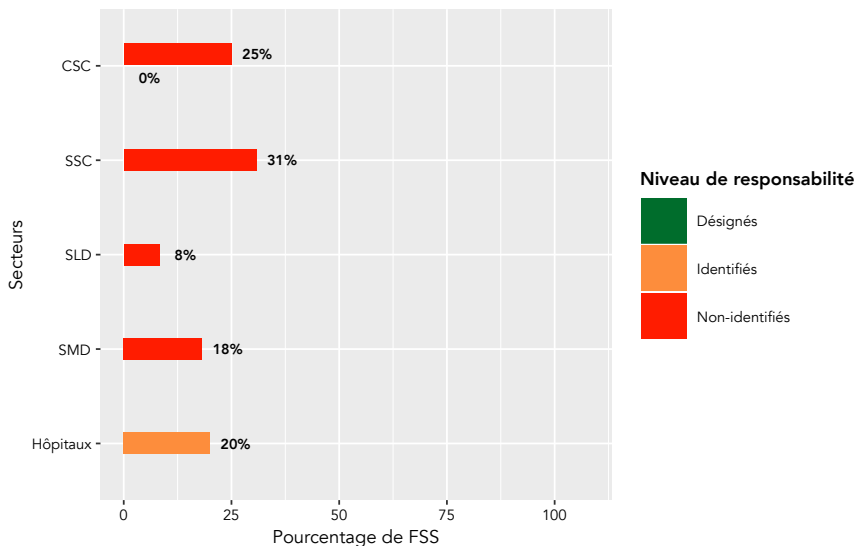
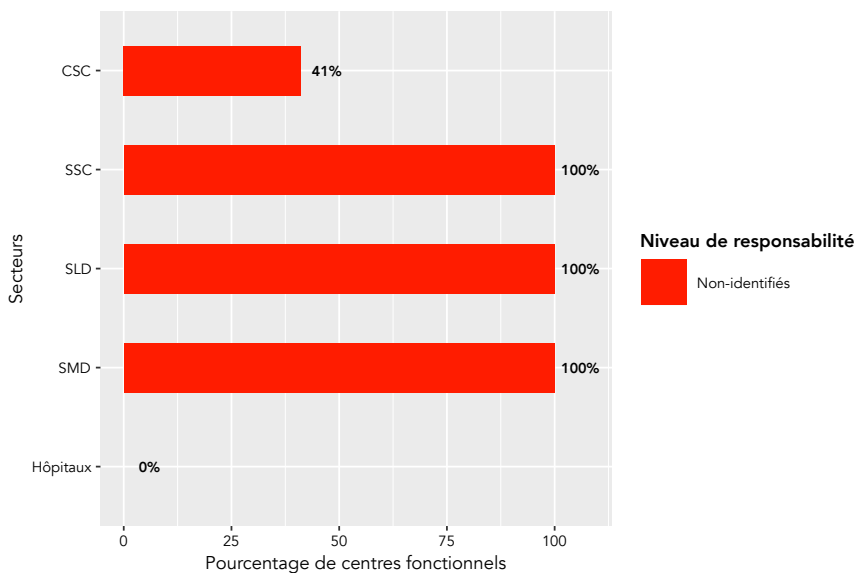


Fig. 4.8. Pourcentage de services non-identifiés par secteurs - Mid-West Toronto



C. OPPORTUNITÉS EN MATIÈRE DE SSEF - Mid-West Toronto

Tous les services directs aux patients dans trois secteurs (SMD, SLD et SSC) étaient non-identifiés (Fig. 4.8). Ceci correspond à une absence totale de services ayant une obligation à l'égard des SSEF dans ces secteurs, et par conséquent à une plus grande opportunité de développement des SSEF. L'absence de services non-identifiés dans le secteur des hôpitaux et la moindre proportion de ces services dans le secteur des CSC sont représentatives de l'offre de SSEF dans ces deux secteurs.

Des RH ayant différents niveaux de compétences en français ont été rapportées dans quatre des cinq

secteurs (Fig. 4.9, 4.10, 4.11 et 4.12). Parmi ces RH, la proportion de celles qui avaient la capacité d’offrir des SSEF dépassait 80% dans deux secteurs, à savoir les SLD et les hôpitaux. Dans ce dernier secteur, elles étaient de 100% (Fig. 4.9). Cette proportion ne dépassait pas 44% dans les autres secteurs. La proportion des RH capables d’offrir des SSEF relevant du FSS désigné était relativement faible.

Fig. 4.9. Pourcentage de RH, parmi toutes les RH ayant rapporté des compétences en français, dont le niveau est « Avancé moins » à « Supérieur », par secteurs et niveaux de responsabilité - Mid-West Toronto

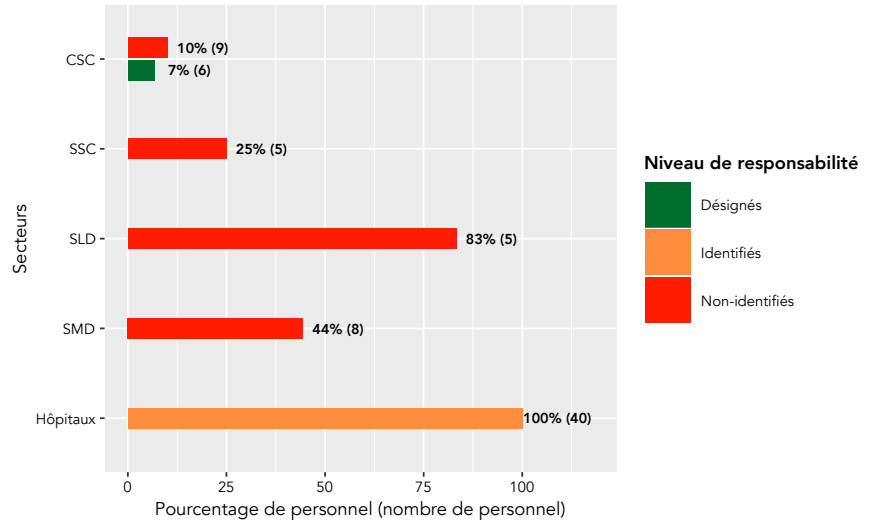


Fig. 4.10. Pourcentage de RH des FSS non-identifiés dont la compétence en français est de niveau « Élémentaire », par secteurs - Mid-West Toronto

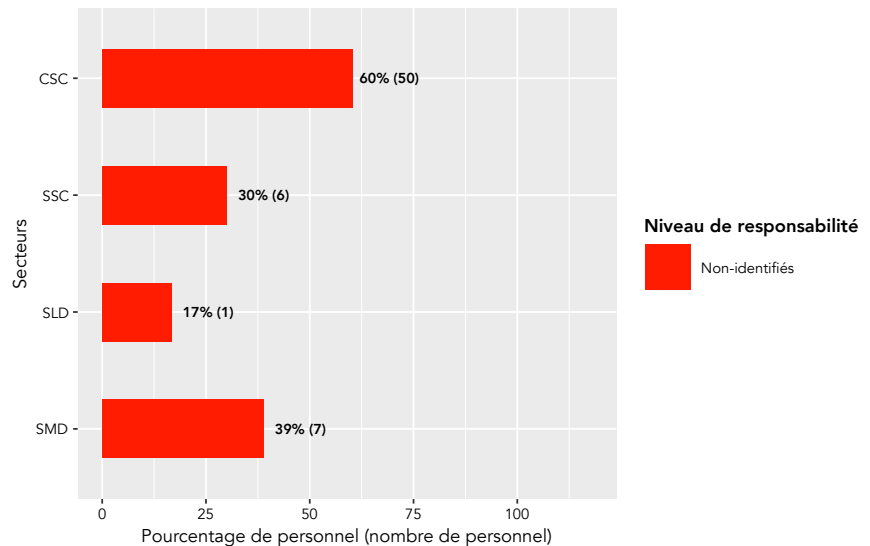


Fig. 4.11. Pourcentage de RH des FSS non-identifiés dont la compétence en français est de niveau « Intermédiaire », par secteurs - Mid-West Toronto

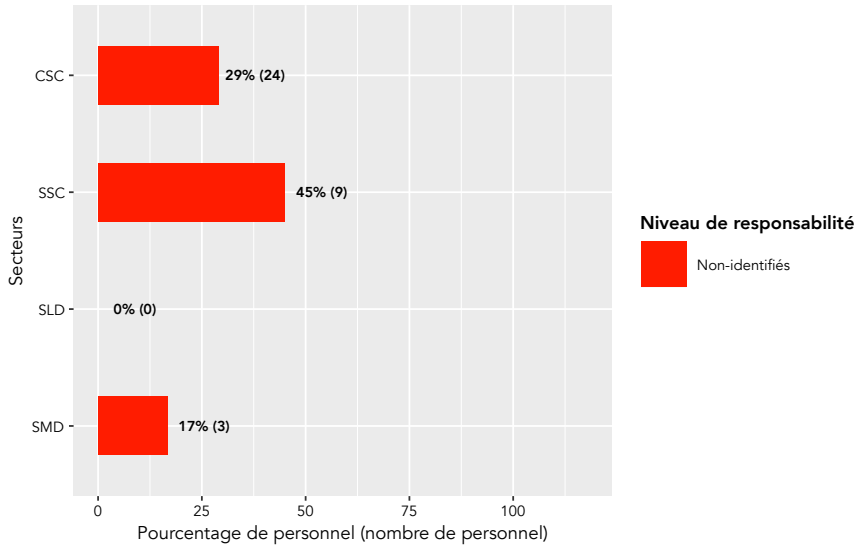
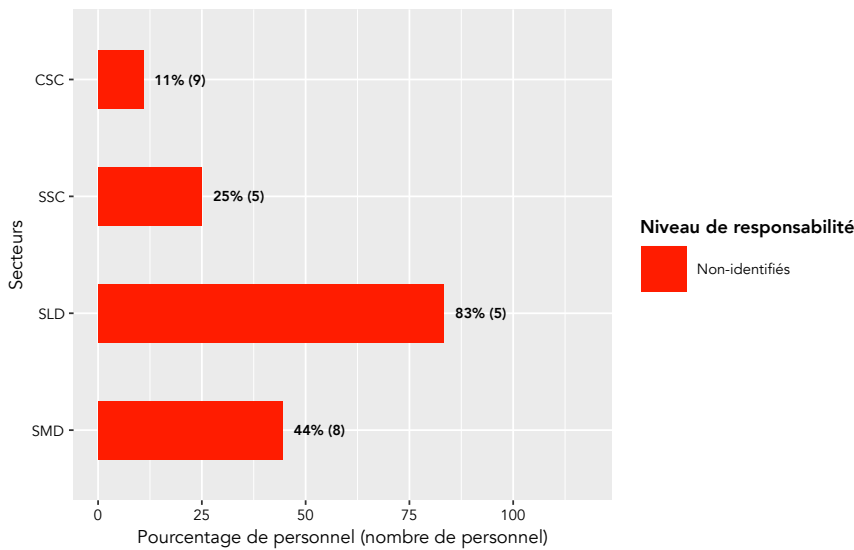


Fig. 4.12. Pourcentage de RH des FSS non-identifiés dont la compétence en français est de niveau « Avancé moins » à « Supérieur », par secteurs - Mid-West Toronto



5.2.5

North Toronto

Selon les données du Recensement du Canada de 2016, la population totale de cette localité était de 201 555 habitants, parmi lesquels on comptait 5450 francophones. Ceux-ci représentaient 2,7% de la population.

A. RESPONSABILITÉ À L'ÉGARD DES SSEF

- North Toronto

Il n'y avait pas de FSS désigné dans cette localité. La majorité des FSS étaient non-identifiés et étaient présents dans les cinq secteurs. Des FSS identifiés étaient répartis dans trois des cinq secteurs (hôpitaux, SMD et SSC). (Fig. 5.1).

En ce qui concerne le continuum de services, plus de 50% des services directs aux patients étaient identifiés dans trois secteurs : hôpitaux, SSC et SMD. Dans ce dernier secteur, la totalité des services directs aux patients étaient identifiés (Fig. 5.2).

Le taux de soumission du Rapport de SEF variait selon les secteurs. Aucun hôpital n'a soumis son Rapport de SEF (Tableau 7).

Seul le FSS identifié du secteur de SMD a rapporté son taux de complétion des exigences de désignation. Celui-ci est relativement élevé (Fig. 5.3). Les deux FSS identifiés des deux autres secteurs (hôpitaux et SSC) n'ont rien rapporté.

Tableau 7. Taux de soumission des Rapports de SEF par secteurs et niveaux de responsabilité - North Toronto

Niveau de responsabilité	Pourcentage de FSS				
	Hôpitaux	SMD	SLD	SSC	CSC
Désignés	-	-	-	-	-
Identifiés	-	100% (1)	-	100% (1)	-
Non-identifiés	-	100% (2)	50% (3)	78% (7)	100% (2)

Fig. 5.1. Nombre de FSS par secteurs et niveaux de responsabilité - North Toronto

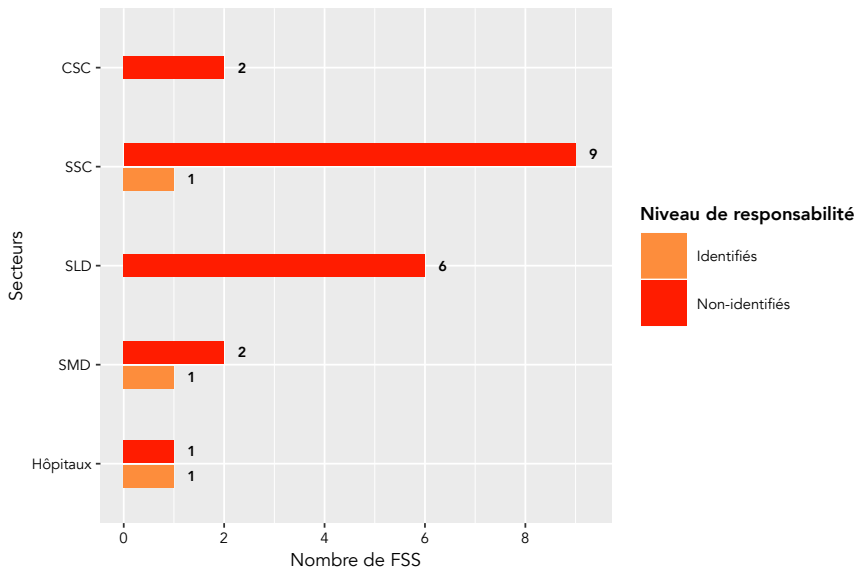


Fig. 5.2. Pourcentage du continuum de services financés par le RLISS ayant une obligation à l'égard des SSEF, par secteurs et niveaux de responsabilité - North Toronto

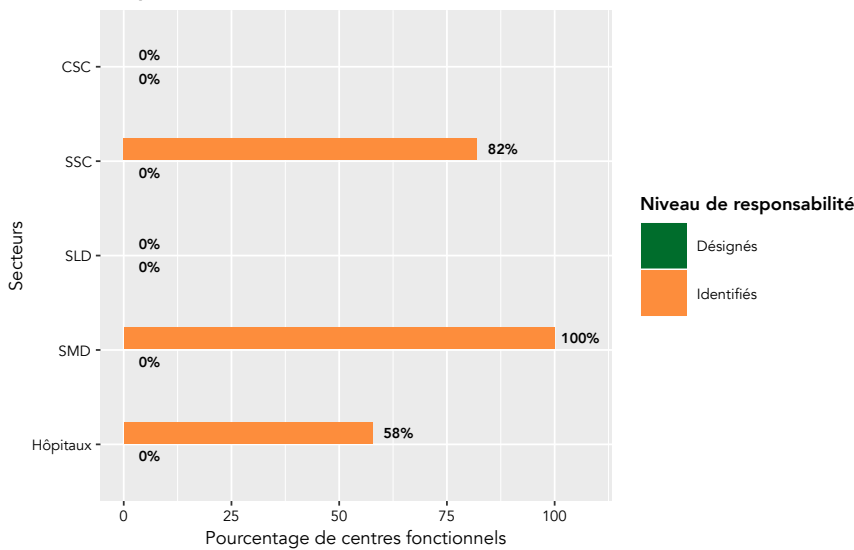
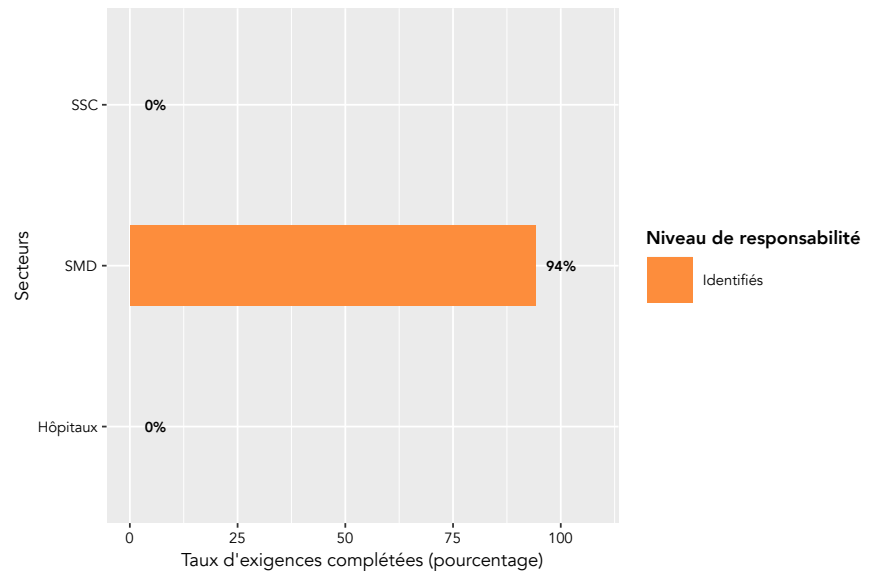


Fig. 5.3. Taux de complétion moyen des exigences de désignation, par secteurs et niveaux de responsabilité - North Toronto



B. PRATIQUES ORGANISATIONNELLES FAVORABLES À L'OFFRE DE SSEF

- North Toronto

Deux des quatre pratiques considérées (l'identification des clients francophones et la collecte de leur satisfaction) ont été mises en œuvre par la quasi-totalité, voire la totalité des FSS dans tous les secteurs, à l'exception de celui des hôpitaux (Fig. 5.4 et 5.6). Les hôpitaux de la localité n'ont rapporté aucune pratique. La pratique de l'arrimage des clients avec le personnel capable de s'exprimer en français a été rapportée dans trois secteurs (Fig. 5.7), tandis que le transfert des clients francophones vers les autres FSS n'a été rapporté que dans deux secteurs (Fig. 5.5).

Fig. 5.4. Pourcentage de FSS qui identifient les clients francophones, par secteurs et niveaux de responsabilité - North Toronto

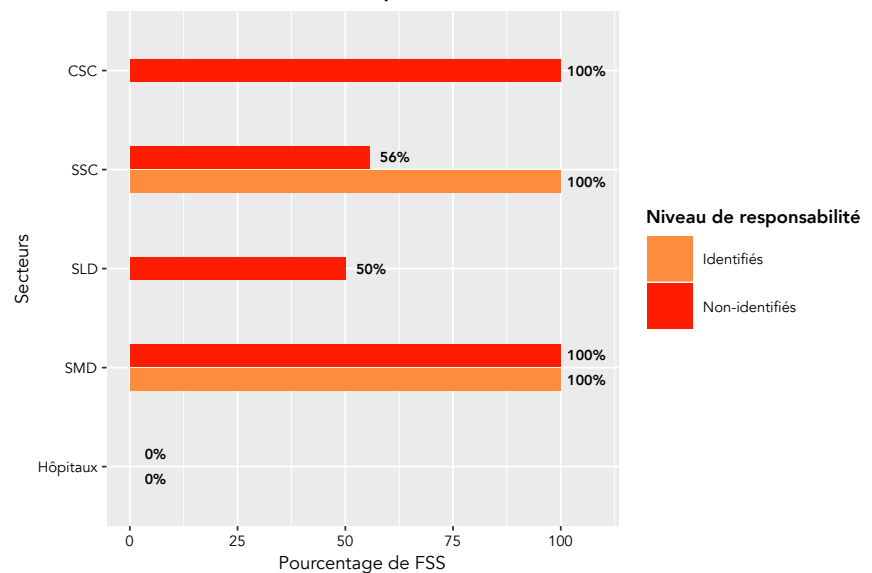


Fig. 5.5. Pourcentage de FSS qui transfèrent leurs clients francophones vers d'autres FSS, par secteurs et niveaux de responsabilité - North Toronto

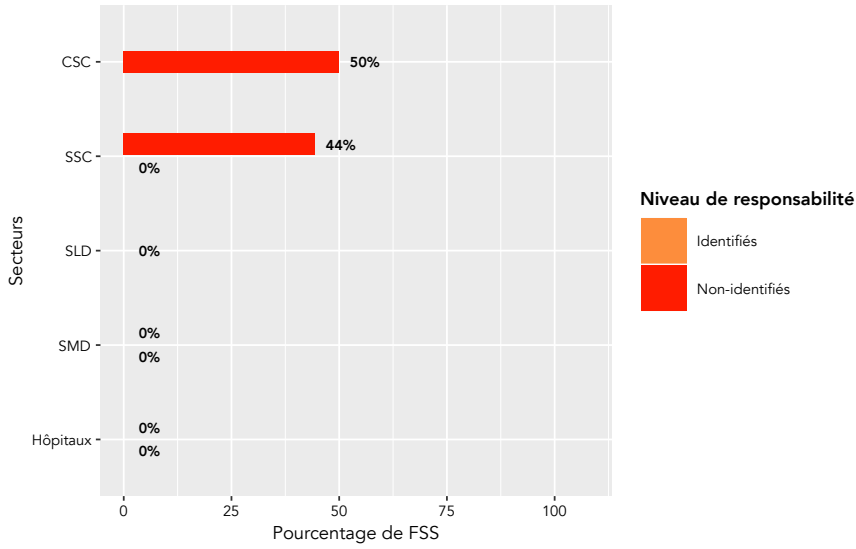


Fig. 5.6. Pourcentage de FSS qui collectent la satisfaction de leur clientèle à l'égard des SSEF, par secteurs et niveaux de responsabilité - North Toronto

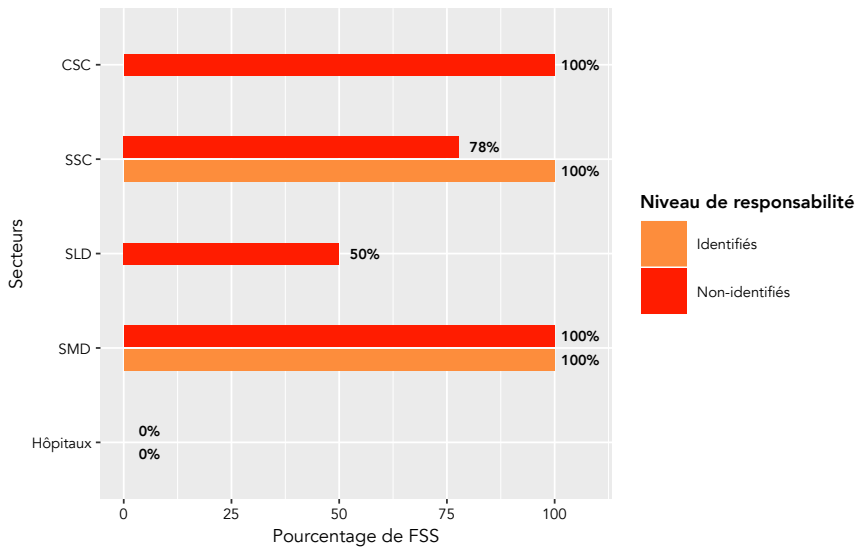
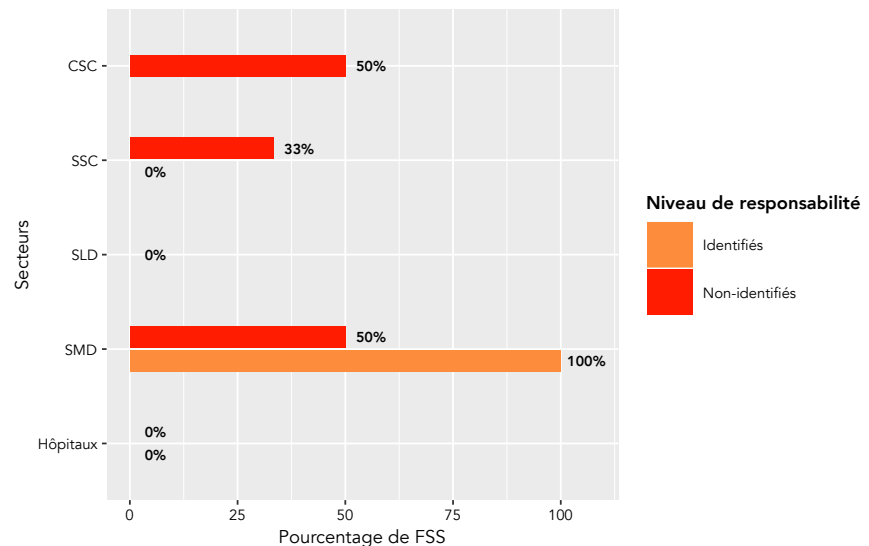


Fig. 5.7. Pourcentage de FSS qui arrivent les clients francophones aux RH ayant la capacité d'offrir des SSEF, par secteurs et niveaux de responsabilité - North Toronto



C. OPPORTUNITÉS EN MATIÈRE DE SSEF

- North Toronto

Tous les services directs aux patients de deux secteurs (SLD et CSC) étaient non-identifiés (Fig. 5.8). Ceci correspond à une absence totale de services ayant une obligation à l'égard des SSEF, et par conséquent à une plus grande opportunité de développement des SSEF. L'absence de services non-identifiés dans le secteur de SMD, de même que la faible présence de ceux-ci dans les secteurs des hôpitaux et des SSC témoignent de l'offre de SSEF dans ces trois secteurs.

Des RH ayant différents niveaux de compétences en français ont été rapportées dans trois des cinq secteurs (Fig. 5.9, 5.10, 5.11 et 5.12). Parmi ces RH, la proportion de celles qui avaient la capacité d'offrir des SSEF dépassait 75% dans deux secteurs, à savoir les SLD et les CSC. Dans ce dernier secteur, elles étaient de 100% (Fig. 5.9). Cette proportion ne dépassait pas 50% dans le secteur des SSC. Aucune RH n'a été rapportée dans les secteurs des hôpitaux et SMD.

Fig. 5.8. Pourcentage de services non-identifiés par secteurs - North Toronto

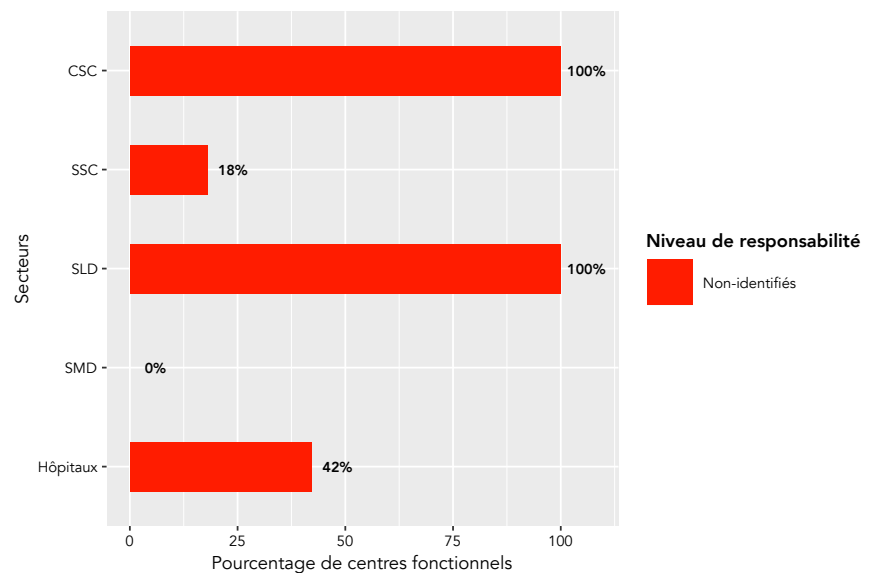


Fig. 5.9. Pourcentage de RH, parmi toutes les RH ayant rapporté des compétences en français, dont le niveau est « Avancé moins » à « Supérieur », par secteurs et niveaux de responsabilité - North Toronto

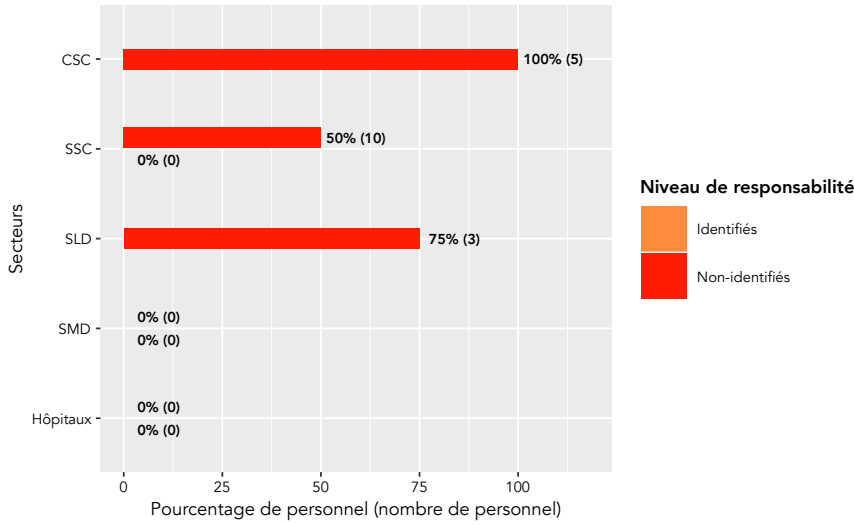


Fig. 5.10. Pourcentage de RH des FSS non-identifiés dont la compétence en français est de niveau « Élémentaire », par secteurs - North Toronto

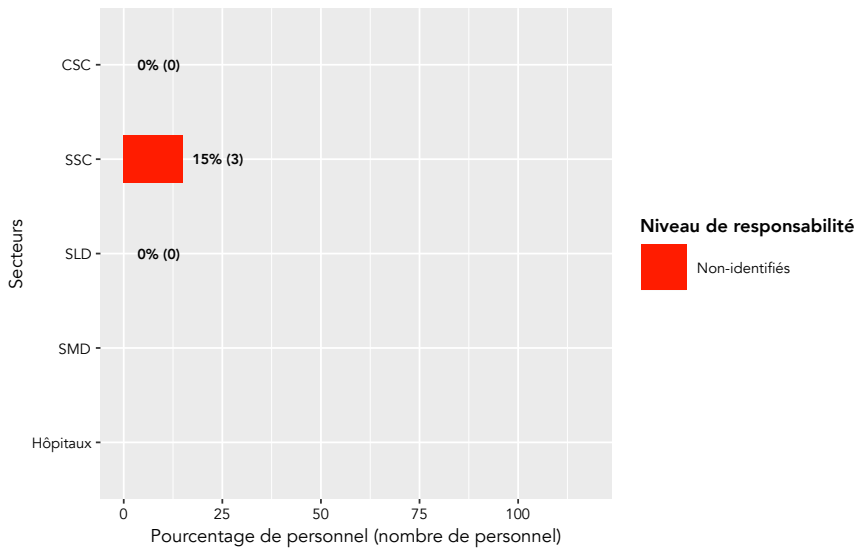


Fig. 5.11. Pourcentage de RH des FSS non-identifiés dont la compétence en français est de niveau « Intermédiaire », par secteurs - North Toronto

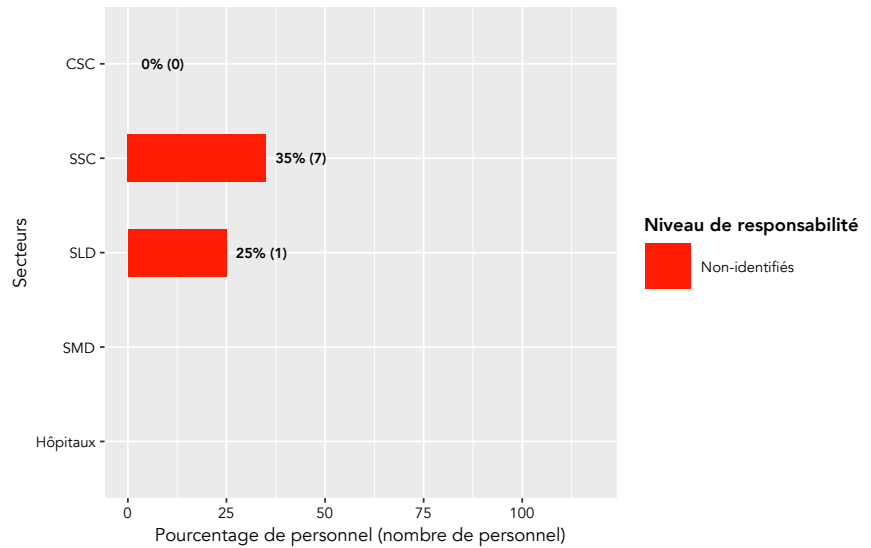
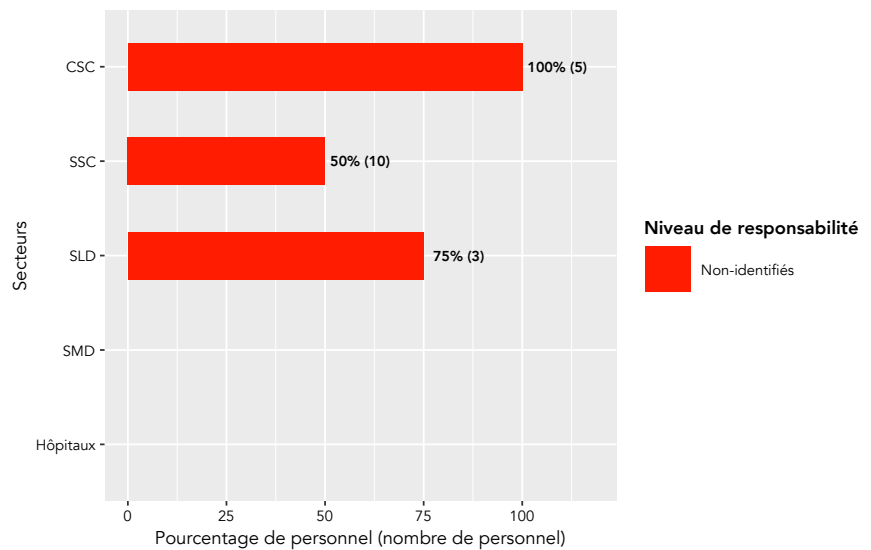


Fig. 5.12. Pourcentage de RH des FSS non-identifiés dont la compétence en français est de niveau « Avancé moins » à « Supérieur », par secteurs - North Toronto



5.2.6

West Toronto

Selon les données du Recensement du Canada de 2016, la population totale de cette localité était de 241 380 habitants, parmi lesquels on comptait 6640 francophones. Ceux-ci représentaient 2,8% de la population.

A. RESPONSABILITÉ À L'ÉGARD DES SSEF

- West Toronto

La quasi-totalité des FSS étaient non-identifiés et opéraient dans les cinq secteurs (Fig. 6.1). Un seul FSS dans le secteur de SMD était identifié, et moins de 10% de ses services directs aux patients étaient identifiés (Fig. 6.2). Le FSS en question n'a pas rapporté son taux de complétion des exigences de désignation (Fig. 6.3).

Le taux de soumission du Rapport de SEF variait selon les secteurs, le plus faible étant celui du secteur des SLD (Tableau 8).

Tableau 8. Taux de soumission des Rapports de SEF par secteurs et niveaux de responsabilité - West Toronto

Niveau de responsabilité	Pourcentage de FSS				
	Hôpitaux	SMD	SLD	SSC	CSC
Désignés	-	-	-	-	-
Identifiés	-	100% (1)	-	-	-
Non-identifiés	67% (2)	71% (5)	50% (5)	88% (7)	100% (2)

Fig. 6.1. Nombre de FSS par secteurs et niveaux de responsabilité - West Toronto

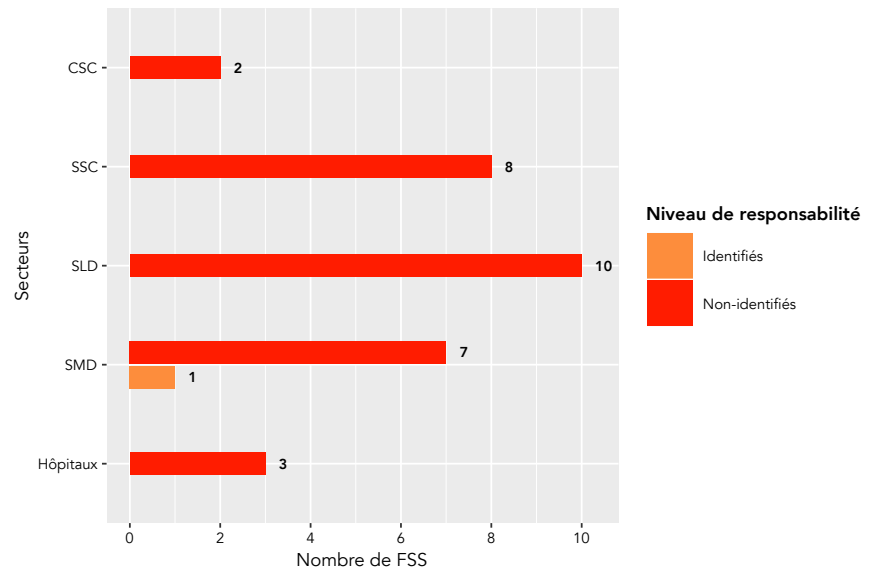


Fig. 6.2. Pourcentage du continuum de services financés par le RLISS ayant une obligation à l'égard des SSEF, par secteurs et niveaux de responsabilité - West Toronto

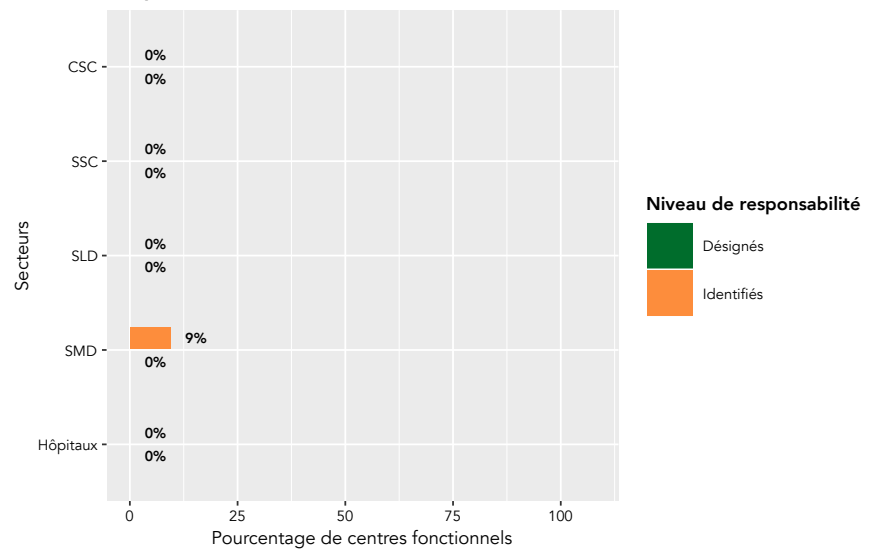


Fig. 6.3. Taux de complétion moyen des exigences de désignation, par secteurs et niveaux de responsabilité - West Toronto

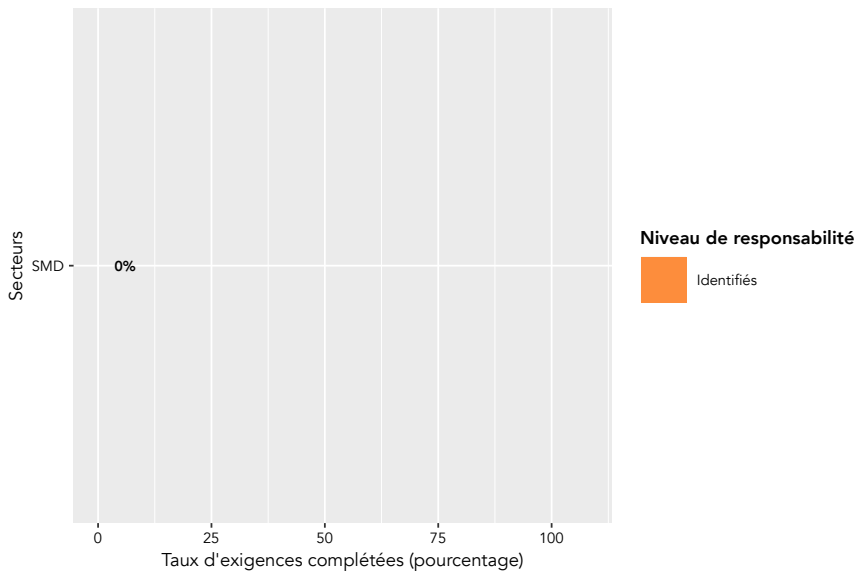
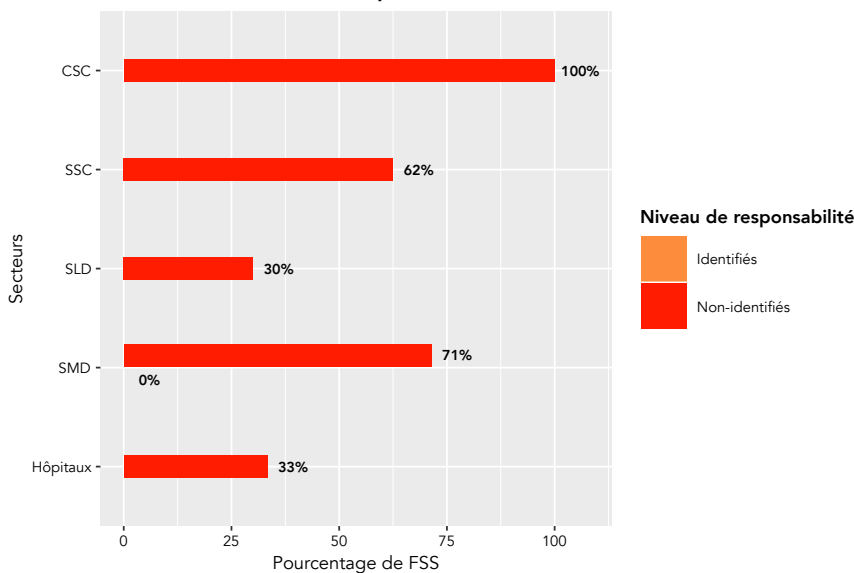


Fig. 6.4. Pourcentage de FSS qui identifient les clients francophones, par secteurs et niveaux de responsabilité - West Toronto



B. PRATIQUES ORGANISATIONNELLES FAVORABLES À L'OFFRE DE SSEF - LA VILLE ET COMTÉ DE PETERBOROUGH - West Toronto

Deux des quatre pratiques considérées (l'identification des clients francophones et la collecte de leur satisfaction) ont été mises en œuvre par la majorité des FSS dans les cinq secteurs de soins (Fig. 6.4 et 6.6). Le transfert des clients francophones vers d'autres FSS n'a été adopté que dans deux secteurs, à savoir les SLD et les SSC (Fig. 6.5). L'arrimage des clients francophones avec des RH ayant la compétence d'offrir des SSEF était adopté dans quatre secteurs par quelques FSS (Fig. 6.7). L'unique FSS identifié a mis en œuvre deux pratiques : la collecte de la satisfaction des clients et la référence des clients vers d'autres FSS.

Fig. 6.5. Pourcentage de FSS qui transfèrent leurs clients francophones vers d'autres FSS, par secteurs et niveaux de responsabilité - West Toronto

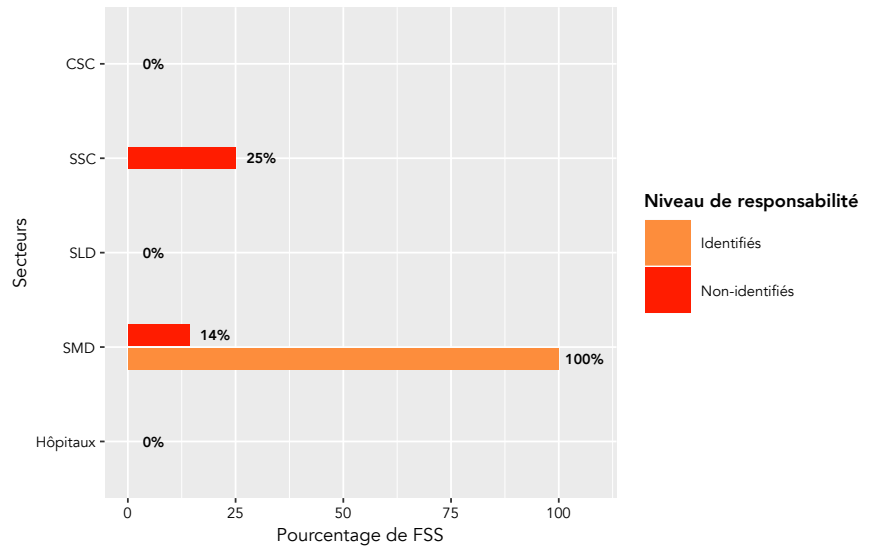


Fig. 6.6. Pourcentage de FSS qui collectent la satisfaction de leur clientèle à l'égard des SSEF, par secteurs et niveaux de responsabilité - West Toronto

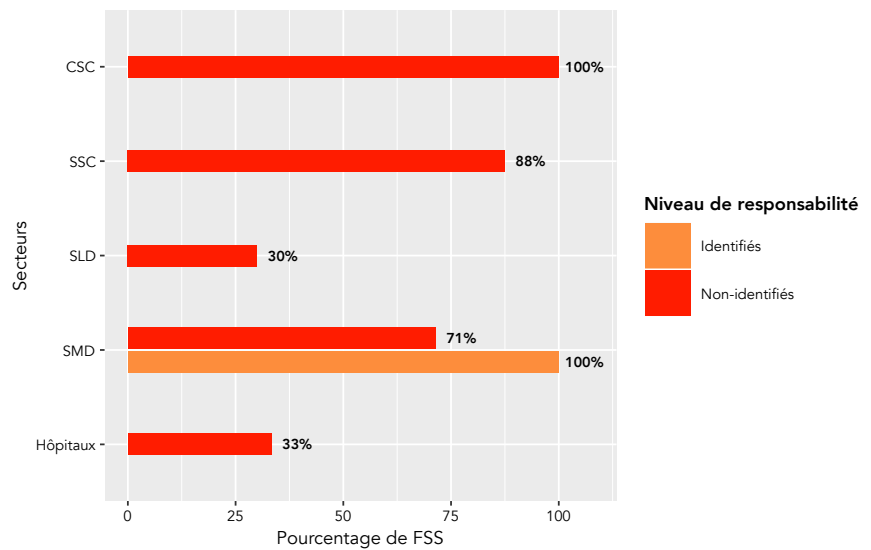


Fig. 6.7. Pourcentage de FSS qui arriment les clients francophones aux RH ayant la capacité d'offrir des SSEF, par secteurs et niveaux de responsabilité - West Toronto

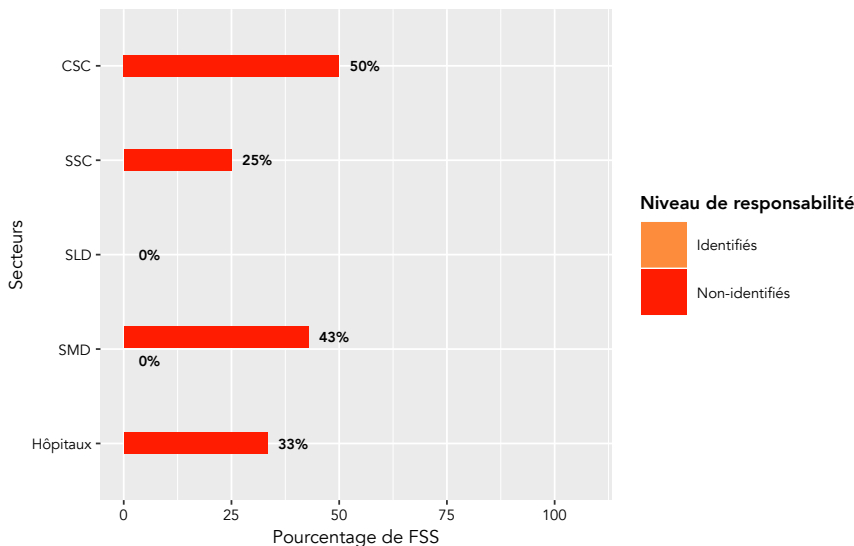
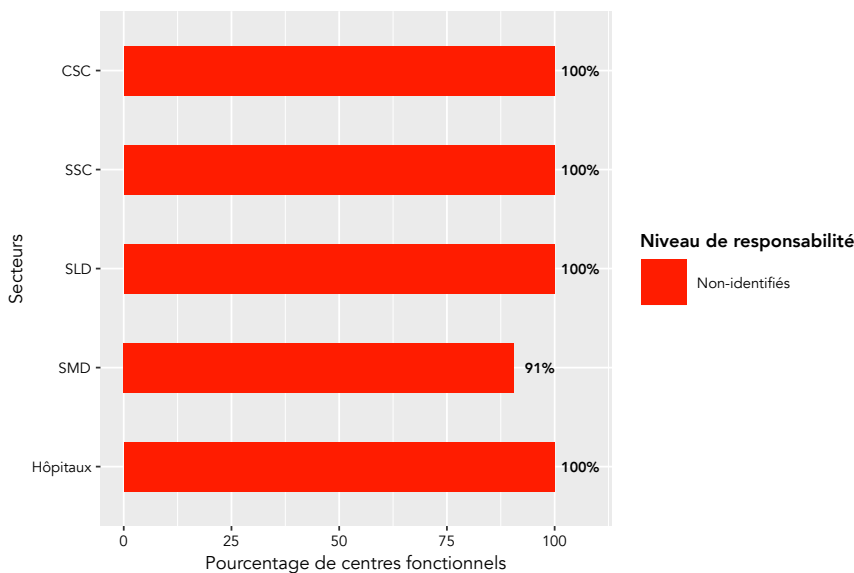


Fig. 6.8. Pourcentage de services non-identifiés par secteurs - West Toronto



C OPPORTUNITÉS EN MATIÈRE DE SSEF - West Toronto

Tous les services directs aux patients dans quatre secteurs (hôpitaux, SLD, SSC et CSC), et la majorité de ceux dans le secteur de SMD étaient non-identifiés (Fig. 6.8). Ceci correspond à une absence totale ou quasi-totale de services ayant une obligation à l'égard des SSEF, et par conséquent à une plus grande opportunité de développement des SSEF.

Des RH ayant différents niveaux de compétences en français ont été rapportées dans les cinq secteurs (Fig. 6.9, 6.10, 6.11 et 6.12). L'unique FSS identifié de la localité n'a rapporté aucune RH. Parmi les RH rapportées, la proportion de celles qui avaient la capacité d'offrir des SSEF était d'au moins 50% dans deux secteurs, à savoir les SLD et les SSC (Fig. 6.9). Cette proportion ne dépassait pas 16% dans le reste des secteurs.

Fig. 6.9. Pourcentage de RH, parmi toutes les RH ayant rapporté des compétences en français, dont le niveau est « Avancé moins » à « Supérieur », par secteurs et niveaux de responsabilité - West Toronto

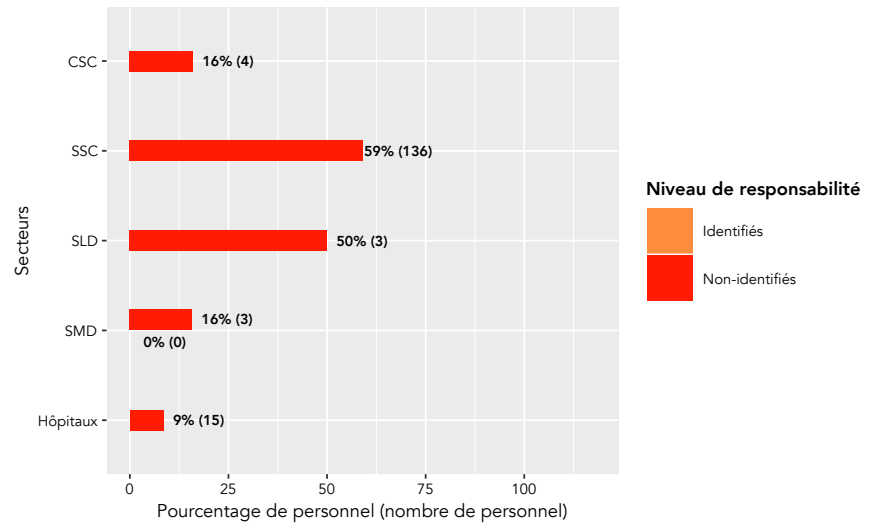


Fig. 6.10. Pourcentage de RH des FSS non-identifiés dont la compétence en français est de niveau « Élémentaire », par secteurs - West Toronto

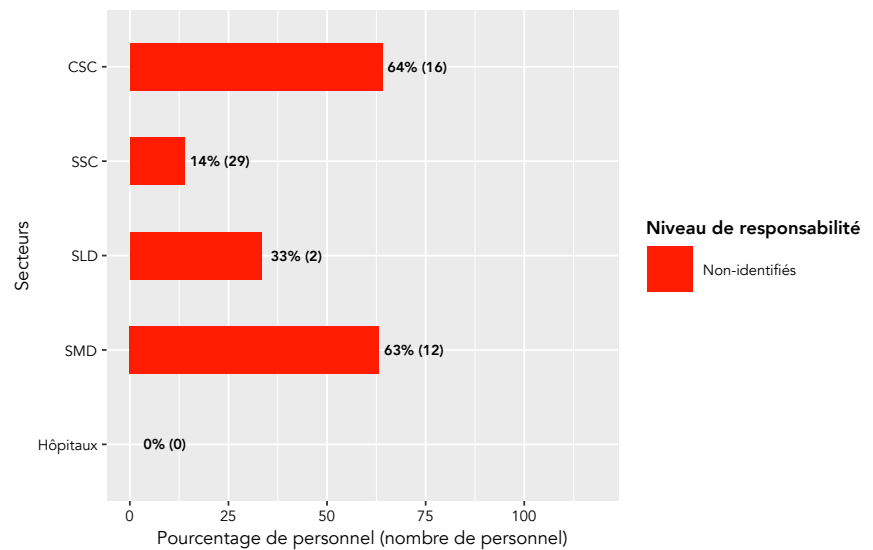


Fig. 6.11. Pourcentage de RH des FSS non-identifiés dont la compétence en français est de niveau « Intermédiaire », par secteurs - West Toronto

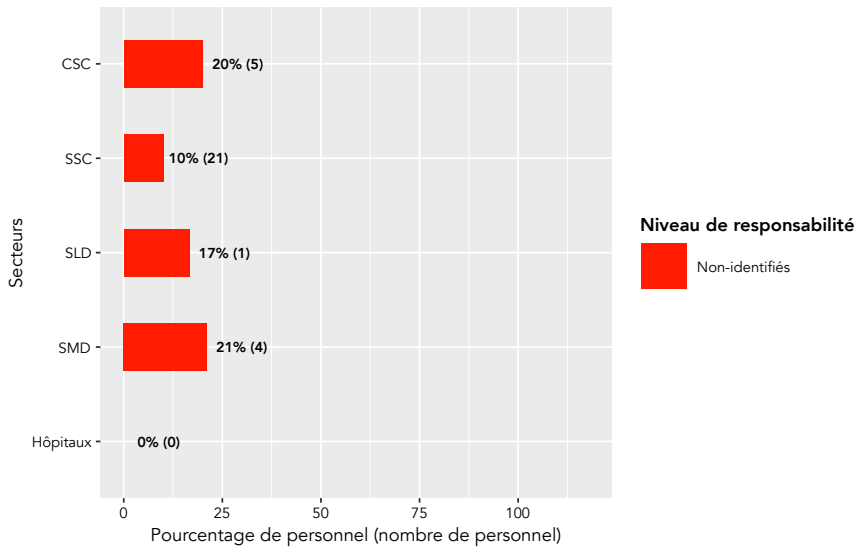
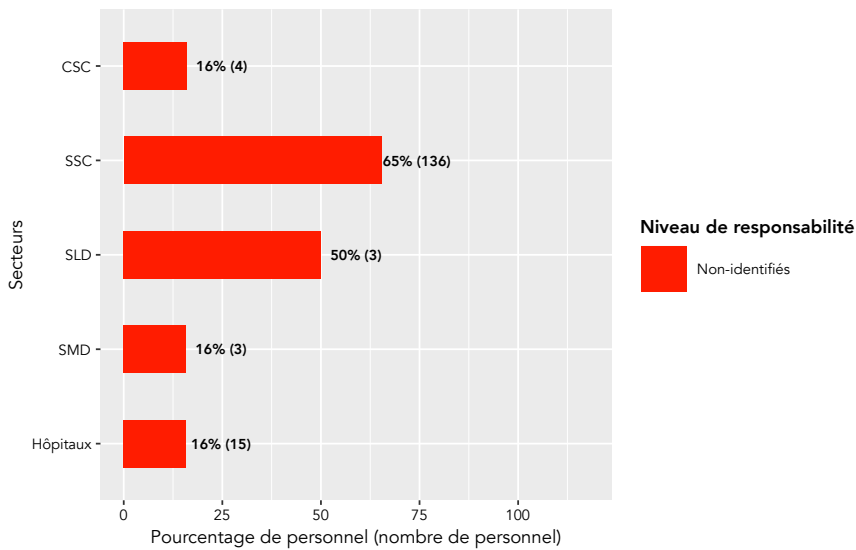


Fig. 6.12. Pourcentage de RH des FSS non-identifiés dont la compétence en français est de niveau « Avancé moins » à « Supérieur », par secteurs - West Toronto



6 ANNEXES

1. Acronymes, abréviations et glossaire des termes
2. Profils linguistiques
3. Définition des indicateurs
4. Modèles de rapports
5. Feuille de calcul des données régionales



ANNEXE 1

ACRONYMES, ABRÉVIATIONS ET GLOSSAIRE DES TERMES

ACRONYMES ET ABRÉVIATIONS

CSC :	Centres de santé communautaire
Entités :	Entités de planification des services de santé en français
FSS :	Fournisseur de services de santé
LSF :	Loi sur les services en français
MAFO :	Ministère des Affaires francophones de l'Ontario
MSSLD :	Ministère de la Santé et des Soins de longue durée
RH :	Ressources humaines
RLISS :	Réseau local d'intégration des services de santé
SEF :	Services en français
SLD :	Soins de longue durée
SMD :	Santé mentale et dépendance
SSC :	Services de soutien communautaire
SSEF :	Services de santé en français

GLOSSAIRE DES TERMES

Attestation de conformité : Les FSS désignés doivent soumettre une attestation de conformité au MAFO tous les trois ans afin de démontrer qu'ils se conforment toujours aux 34 exigences en matière de désignation.

Capacité en matière de SSEF : La capacité peut être définie comme l'aptitude d'offrir les SSEF de façon à assurer que les services financés par le RLISS répondent aux besoins de la population francophone locale. Au niveau du RLISS, la capacité est garantie par une répartition adéquate des responsabilités à l'égard des SSEF. Au niveau du FSS, la capacité est assurée grâce à des RH suffisantes et à un niveau adéquat de maîtrise de la langue française («niveau avancé moins», «niveau avancé», «niveau avancé plus» et «niveau supérieur»). Aux fins du présent rapport, les FSS désignés sont considérés comme ayant une capacité effective en SSEF, tandis que les FSS identifiés sont considérés comme ayant une certaine capacité qui devrait être développée grâce au processus de la désignation. Les

FSS non-identifiés ne sont pas considérés comme ayant la capacité d'offrir les SSEF, bien qu'ils puissent avoir des RH avec des niveaux de compétence différents. Les RH avec les niveaux «Avancé moins», «Avancé», «Avancé plus» et «Supérieur» sont considérées comme ayant une capacité effective à offrir les SSEF, tandis que les RH ayant un niveau de compétence «Intermédiaire» sont considérées comme ayant une capacité potentielle qui pourrait être développée grâce à la formation linguistique. Les RH ayant le niveau de compétence «Élémentaire» sont considérées comme ayant une capacité limitée à offrir les services en français.

Capacité limitée : Aux fins du présent rapport, les membres du personnel ayant un niveau de compétence «élémentaire» en français, sont considérés comme ayant une capacité limitée à offrir les SSEF. Bien que cette capacité puisse être améliorée à l'aide d'une formation linguistique en français, présentement cette catégorie de RH ne contribue pas de manière significative, à la capacité de SSEF des fournisseurs des services de santé.

Capacité réelle : Selon les critères de désignation, les membres du personnel ayant l'un des niveaux de compétence en français suivants sont jugés capables d'offrir les services en français et peuvent occuper des postes désignés bilingues: «Avancé moins», «Avancé», «Avancé plus» ou «Supérieur». La présence des RH possédant ces niveaux de compétence correspond donc à la capacité réelle du fournisseur des services de santé à offrir les SSEF.

Capacité potentielle : Aux fins du présent rapport, les membres du personnel ayant un niveau de compétence «intermédiaire» en français, sont considérés comme ayant la capacité potentielle d'offrir des SSEF. Cette capacité pourrait être développée grâce à une formation linguistique en français.

Continuum de soins : Le continuum de soins est composé de différentes composantes du système de soins de santé structurées de manière à ce qu'un patient ou un client puisse être soigné sans interruption ou rupture des services. En Ontario, le continuum de soins comprend les secteurs de soins suivants: hôpitaux, services de santé mentale et de dépendance, soins de longue durée, centres de santé communautaires et services de soutien communautaires.

Compétence linguistique en français : La compétence linguistique d'un employé est déterminée par l'évaluation linguistique effectuée par une firme accréditée. Selon le gouvernement de l'Ontario, le personnel peut être classé selon sept niveaux de compétence orale et écrite (ou profils linguistiques): «Aucune compétence» (non répertorié dans le présent rapport) «Élémentaire», «Intermédiaire», «Avancé moins», «Avancé», «Avancé Plus» et «Supérieur». Les employés ayant les niveaux de compétence suivants sont considérés comme capables de fournir les SSEF: «Avancé moins», «Avancé», «Avancé Plus» et «Supérieur». Une description détaillée de chaque profil linguistique est disponible à l'Annexe 2.

Définition inclusive de francophone (DIF) : Définition utilisée par le gouvernement de l'Ontario pour identifier la population francophone. Selon cette définition, les francophones sont les personnes de langue maternelle française et celles dont la langue maternelle n'est ni le français ni l'anglais, mais qui ont une connaissance particulière du français comme langue officielle et qui utilisent le français à la maison.

Désignation : Une procédure juridique et administrative qui suit les règles et procédures prescrites par la Loi

sur les services en français, le Règlement de l'Ontario 398/93 et les directives du MAFO. Cette procédure fournit un cadre législatif et réglementaire qui permet aux FSS de démontrer qu'ils ont la capacité de fournir des SEF sur une base permanente tout en répondant aux besoins spécifiques de la population francophone qu'ils desservent.

Entité de planification : Les entités de planification de la santé en français (parfois désignées dans le présent rapport sous le nom d'entités ou d'entités de planification) ont été établies en vertu du Règlement de l'Ontario 515/09 sur la participation de la communauté francophone. Les entités ont la responsabilité de conseiller les RLISS sur les SSEF, notamment en collaborant avec la communauté francophone locale. Il existe actuellement 6 entités de planification en Ontario.

Exigences de désignation : Pour être désignés, les fournisseurs de services de santé doivent se conformer aux 34 exigences établies par le MAFO. Ces exigences sont basées sur les cinq critères suivants: l'agence doit offrir des services de qualité en français sur une base permanente, garantie par des employés ayant des compétences linguistiques requises en français; l'accès aux services doit être garanti et suivre le principe de l'offre active; les dispositions relatives à la représentation effective des francophones au conseil d'administration et à ses comités sont incluses dans les règlements administratifs et doivent refléter la proportion de la population francophone au sein de la communauté desservie; l'équipe de direction doit avoir une représentation effective des francophones; le conseil d'administration et l'équipe de la haute direction doivent être responsables de la qualité des services en français.

FSS désignés : En vertu de la *Loi sur les services en français*, les fournisseurs de services de santé désignés ont l'obligation de fournir des services en français sur une base garantie et permanente, conformément aux 34 exigences de désignation. (Cette obligation ne s'applique qu'aux services pour lesquels le fournisseur est désigné). Les FSS désignés doivent également soumettre une attestation de conformité au Ministère des affaires francophones (MAFO) tous les trois ans pour démontrer qu'ils respectent toujours les exigences en matière de désignation. Aux fins du présent rapport, un FSS désigné est considéré comme ayant la pleine capacité d'offrir les services de santé en français.

FSS identifiés : Les FSS identifiés ont été amenés à viser la désignation en vertu de la *Loi sur les services en français*. En outre, ils ont la responsabilité d'élaborer un plan de SEF et de fournir des SEF conformément



à la capacité actuelle en matière de SSEF. Aux fins du présent rapport, les FSS identifiés sont considérés comme ayant une certaine capacité de fournir des SSEF; le processus de désignation vise à renforcer cette capacité.

FSS non-identifiés : Les FSS non-identifiés ne sont ni identifiés pour la désignation ni désignés en vertu de la *Loi sur les services en français*. Bien qu'ils n'aient aucune obligation de fournir des SSEF ni de présenter un plan de désignation, ces FSS ont toujours la responsabilité d'élaborer et de mettre en œuvre un plan visant à répondre aux besoins de leur communauté francophone locale. Ce plan comprend la prestation de renseignements sur les SSEF offerts dans leur région. Aux fins du présent rapport, les FSS non identifiés devaient soumettre un Rapport de SEF par l'entremise du portail OZi. Dans le présent rapport, les FSS non-identifiés ne sont pas considérés comme ayant la capacité d'offrir des SSEF.

Guide concernant les SSEF : Document qui a été publié par le MSSLD et est entré en vigueur en novembre 2017. Le Guide des SSEF détaille les exigences et obligations des RLISS, des fournisseurs de services de santé et des entités de planification en matière de services de santé en français.

Loi sur les services en français - Règlement de l'Ontario 398/93. La *Loi sur les services en français* a été adoptée pour la première fois par l'Assemblée législative de l'Ontario en 1986 et est entrée en vigueur en 1989. Le cadre législatif et réglementaire de la désignation est défini dans la *Loi sur les services en français*.

Offre active : L'offre active peut être définie comme une prestation régulière et permanente de services de santé en français - offerts à une qualité comparable à celle des services fournis en anglais - offerts systématiquement et de manière proactive aux clients francophones tout au long du continuum de soins. Pour assurer une offre active de services de santé en français, les fournisseurs de services de santé doivent mettre en œuvre une série de pratiques organisationnelles. Ces pratiques sont également des exigences de désignation.

Plan de désignation : Pour être désignés, les FSS doivent soumettre un plan de désignation qui démontre comment ils se conforment aux 34 exigences de désignation. Le plan de désignation contient le plan de RH.

Plan des ressources humaines : Le plan des RH est soumis dans le cadre du plan de désignation. Ce document a pour objet de démontrer que les postes désignés sont occupés par le personnel ayant les niveaux de compétence en français requis («Avancé moins», «Avancé», «Avancé plus» ou «Supérieur») pour offrir les SSEF.

Portail OZi : Une solution de gestion de données en ligne créée par le Réseau pour recueillir et analyser des données sur la prestation de services de santé en français aux niveaux provincial, régional, local et sectoriel. Le portail OZi a été déployé entre 1464 fournisseurs de services de santé financés par le RLISS entre février et juin 2018 afin de collecter des données aux fins du présent rapport.

Rapport de SEF : Aux fins du présent rapport, les FSS financés par le RLISS devaient soumettre un Rapport de SEF par le biais du portail OZi. Deux gabarits de rapport différents ont été utilisés: l'un pour les FSS désignés et identifiés, basé sur les 34 exigences de désignation (et le plan des RH), et l'autre pour les FSS non-identifiés.

Réseau : Le Réseau des services de santé en français de l'Est de l'Ontario (parfois désigné dans le présent rapport sous le nom de Réseau). Le Réseau est l'entité de planification pour les régions de Champlain et du Sud-Est. Le Réseau a créé le portail OZi et doit également gérer le processus de collecte et d'analyse de données aux fins du présent rapport.

Responsabilité à l'égard des SSEF : Dans le présent rapport, le concept de responsabilité des SSEF est lié au statut de désignation du FSS. La responsabilité englobe les obligations en matière des SSEF attribuées aux FSS désignés, aux FSS identifiés et aux FSS non-identifiés, comme énoncé dans le Guide des rôles et responsabilités à l'égard des SSEF.

ANNEXE 2

PROFILS DE COMPÉTENCES LINGUISTIQUES EN FRANÇAIS

ORALES

ÉCRITES

Niveau de base

À ce niveau, la personne ne possède pas une réelle autonomie d'expression. Les compétences orales en français se limitent à certaines expressions mémorisées sur des sujets familiers relatifs au travail. La personne est capable d'exprimer des mots isolés, des expressions de deux ou trois mots et des phrases simples et sans suite. Le vocabulaire est limité et l'élocution est lente et difficile. La personne connaît les expressions de l'accueil et du départ et d'autres expressions de politesse. Le vocabulaire limité, les erreurs fréquentes et l'élocution lente gênent considérablement la communication.

Niveau de base

À ce niveau, la personne est capable d'écrire quelques mots, peut-être des phrases sur des sujets portant sur le travail, à l'aide d'un dictionnaire. Elle peut remplir des formulaires, donner des renseignements généraux comme l'heure et le lieu de réunions et rédiger des avis d'annulation en utilisant des formules normalisées. Le vocabulaire se limite aux mots d'usage quotidien; la personne ne maîtrise pas les expressions idiomatiques. Elle ne possède aucune aptitude pratique pour la communication écrite et n'est pas en mesure de rédiger un texte en français.

Niveau intermédiaire

À ce niveau, la personne possède certaines capacités pour travailler en français. Elle est plus spontanée lorsqu'elle parle mais le débit est très irrégulier, entraînant une élocution saccadée. La personne est capable de maintenir une conversation simple avec un seul interlocuteur. Le vocabulaire se limite à des mots simples et non techniques de la conversation courante. La personne est en mesure de répondre à des demandes de renseignements ou de directives et de donner elle-même des renseignements et des directives. Elle peut donner ces instructions simples et discuter de besoins simples. Lorsqu'un interlocuteur doit s'adresser à cette personne, il peut devoir parler lentement et se répéter s'il veut être compris.

Niveau intermédiaire

À ce niveau, la personne est capable d'écrire des mots et des phrases simples. Elle est en mesure de faire de simples demandes de renseignements ou de répondre à de telles demandes. Le vocabulaire se limite aux mots d'usage quotidien. La personne éprouve souvent des difficultés en grammaire et en orthographe. Elle possède certaines connaissances pratiques élémentaires en rédaction mais elle n'est pas en mesure de produire un texte acceptable en français.

Niveau avancé perfectible

À ce niveau, la personne peut assumer diverses tâches de communication. Elle peut fournir des descriptions et des explications dans tous les cadres temporels, dans la plupart des situations informelles et dans certaines situations formelles, sur divers sujets connus. Son vocabulaire manque souvent de précision. Néanmoins, elle peut reformuler ses phrases et paraphraser. Même si ses erreurs de grammaire, de vocabulaire et de prononciation sont évidentes, elle peut parler avec suffisamment d'exactitude pour se faire comprendre.

Niveau avancé perfectible

À ce niveau, la personne peut répondre aux besoins rédactionnels de base de son travail. Elle peut rédiger une narration et une description en utilisant les formes et les temps verbaux principaux et composer des résumés simples sur des sujets connus. Elle peut combiner et relier des phrases dans des paragraphes afin de former des textes complets. Elle écrit de manière compréhensible, mais certains efforts supplémentaires peuvent être exigés.

Niveau avancé

À ce niveau, la personne peut participer à des conversations et satisfaire à de nombreuses obligations de travail. Elle peut discuter de questions professionnelles avec une certaine aisance et une certaine facilité, exprimer des opinions et offrir ses points de vue. Elle peut participer à divers échanges verbaux et à des réunions et à des groupes de discussion. Cependant, elle a encore besoin d'aide pour faire face aux questions ou aux situations complexes. Généralement, elle possède soit une bonne grammaire, soit un bon vocabulaire, mais pas les deux.

Niveau avancé

À ce niveau, la personne peut utiliser des phrases variées pour exprimer des idées et des avis d'ordre général sur des sujets non spécialisés. Elle peut rédiger des lettres et des rapports simples qui entrent dans le cadre de ses fonctions. Elle ne commet pas beaucoup d'erreurs en grammaire ou en orthographe. Toutefois, sa rédaction peut comporter des traductions littérales. Néanmoins, elle commence à manifester un sens de l'organisation et à sentir la différence entre ce qui convient et ce qui ne convient pas sur les plans du style et de la grammaire en français.



Niveau avancé plus

À ce niveau, la personne peut faire des présentations orales dans des contextes formels et informels. Elle peut présenter un résumé assez détaillé de son raisonnement relativement à des sujets généraux ou liés au travail dans des contextes formels et informels, lors de réunions ou de discussions en groupe. Elle a manifestement une certaine maîtrise des idiomes et du vocabulaire particulier convenant à divers contextes. Sa grammaire est généralement appropriée. Ses lacunes en vocabulaire sont compensées par des synonymes et des paraphrases. Elle peut encore éprouver de la difficulté lorsqu'il s'agit de discuter de sujets plus spécialisés, mais à ce niveau, elle éprouve très peu de difficulté à se faire comprendre.

Niveau avancé plus

À ce niveau, la personne peut rédiger sur divers sujets de manière très précise et détaillée. Elle peut traiter de la correspondance informelle et formelle selon les conventions appropriées et rédiger des résumés et des rapports de nature factuelle. Elle peut aussi rédiger des textes approfondis sur des sujets liés à des intérêts particuliers et à des domaines de compétence spécialisés bien que son style d'écriture ait tendance à se concentrer sur les aspects concrets de ces sujets.

Niveau supérieur

À ce niveau, la personne peut s'exprimer couramment avec une précision structurale et un vocabulaire suffisants pour participer efficacement à la plupart des conversations formelles et informelles portant sur des sujets pratiques, sociaux et professionnels. Elle peut utiliser des idiomes et un vocabulaire particulier dans divers contextes et présenter des exposés dans des contextes formels et informels.

Niveau supérieur

À ce niveau, la personne peut s'exprimer efficacement et précisément dans la plupart des tâches ou des travaux de rédaction formels et informels portant sur des sujets pratiques, sociaux et professionnels. Elle peut reconnaître une maladresse dans la structure des phrases et des paragraphes. Ses erreurs en grammaire et en orthographe sont rares et d'ordre secondaire.

ANNEXE 3

DÉFINITION DES INDICATEURS

Groupe calcul	Indicateur	Description de l'indicateur	Méthode de calcul	Niveau de rapports	
Responsabilité à l'égard des SSEF			Calcul	Niveau de responsabilité	
	1	Nombre de FSS par niveau de responsabilité	Cet indicateur présente le nombre de FSS selon leur niveau de responsabilité : FSS identifiés, FSS désignés et FSS non-identifiés. Cet indicateur renseigne sur le nombre de FSS qui ont la responsabilité de fournir des SSEF (FSS désignés), ainsi que sur le nombre de FSS qui doivent renforcer leur capacité à fournir des SSEF (FSS identifiés). Il renseigne également sur le nombre de FSS qui n'ont pas l'obligation de fournir des SSEF (FSS non-identifiés).	Nombre (n ^{bre}) de FSS désignés + N ^{bre} de FSS identifiés + N ^{bre} de FSS non-identifiés	NI/Id/D
	2	Taux de soumission du Rapport de SEF par les FSS	Cet indicateur met en évidence le pourcentage de FSS qui ont soumis un Rapport de SEF.	Numérateur : Nombre (n ^{bre}) de FSS qui ont soumis un Rapport de SEF Dénominateur : N ^{bre} total de FSS NI/Id/D	NI/Id/D
	3	Pourcentage de services financés par le RLISS qui ont l'obligation de fournir des SSEF	Cet indicateur présente le pourcentage de centres fonctionnels de services directs aux patients exploités par des FSS désignés ou identifiés. Cet indicateur renseigne sur l'étendue du continuum de services créés ou offerts en français.	Numérateur : N ^{bre} de centres fonctionnels de services directs aux patients exploités par des FSS désignés ou identifiés Dénominateur : N ^{bre} total de centres fonctionnels de services directs aux patients financés par le RLISS	Id/D
4	Taux moyen de complétion des exigences de désignation	Cet indicateur présente le taux de conformité des FSS identifiés et désignés par rapport aux exigences de désignation. Le pourcentage des 34 exigences de désignation déclarées par un FSS comme ayant été remplies est utilisé pour établir le taux de conformité du FSS. Cet indicateur renseigne sur la capacité des FSS désignés de continuer à se conformer aux exigences au fil du temps, ainsi que sur l'évolution du taux de conformité des FSS désignés.	Numérateur : Aperçu des exigences de conformité satisfaites par chaque FSS Dénominateur : Aperçu des exigences de conformité à satisfaire par tous les FSS	Id/D	



Pratiques organisationnelles	5	Pourcentage de FSS qui identifient les clients francophones	Cet indicateur présente le pourcentage de FSS qui ont adopté une méthode afin d'identifier les clients francophones, comparativement à l'ensemble des FSS. Cet indicateur renseigne sur la capacité des FSS d'identifier les clients francophones, une pratique qui est une condition préalable à l'offre active de SSEF. Il renseigne également sur la capacité des FSS à compter de façon fiable leurs clients francophones.	Numérateur : N ^{bre} de FSS de santé qui identifient les clients francophones Dénominateur : N ^{bre} total de FSS	NI/Id/D
	6	Pourcentage de FSS qui réfèrent leurs clients francophones vers d'autres FSS, le cas échéant	Cet indicateur affiche le pourcentage de FSS qui réfèrent leurs clients francophones vers un autre FSS, le cas échéant.	Numérateur : N ^{bre} de FSS qui réfèrent leurs clients francophones Dénominateur : N ^{bre} total de FSS	NI/Id/D
	7	Pourcentage de FSS qui collectent la satisfaction de la clientèle à l'égard des SSEF	Cet indicateur présente le pourcentage de FSS qui recueillent des données sur la satisfaction des clients à l'égard des SSEF. Cet indicateur renseigne sur l'engagement des FSS à adopter des mécanismes de contrôle de la qualité en ce qui concerne les SSEF.	Numérateur : N ^{bre} de FSS qui collectent la satisfaction des clients à l'égard des SSEF Dénominateur : N ^{bre} total de FSS	NI/Id/D
	8	Pourcentage de FSS qui arriment leurs clients francophones avec leurs RH ayant la capacité d'offrir des SSEF	L'indicateur présente le pourcentage de FSS qui arriment leurs clients francophones avec le personnel ayant des compétences linguistiques en français. Cet indicateur permet de savoir si les FSS utilisent les RH actuelles qui ont des compétences linguistiques en français pour répondre aux demandes de SSEF.	Numérateur : N ^{bre} de FSS qui arriment leurs clients francophones avec leurs RH ayant la capacité d'offrir des SSEF Dénominateur : N ^{bre} total de FSS	NI/Id/D

NI – Non identifié
I – Identifié
D – Désigné
Nbre– Nombre
RH – Ressources humaines
FSS – Fournisseur de services de santé
SEF – Services de santé en français
SEF – Services en français

Opportunités en matière de SSEF	9	Pourcentage de services non-identifiés	Cet indicateur présente le pourcentage de centres fonctionnels de services directs aux patients qui ne sont exploités que par des FSS non-identifiés. Cet indicateur renseigne sur les possibilités d'étendre le continuum de services créés ou offerts en français.	Numérateur : N ^{bre} de centres fonctionnels de services directs aux patients qui sont exploités uniquement par des FSS non-identifiés Dénominateur : N ^{bre} total de centres fonctionnels de services directs aux patients financés par des RLISS	NI
	10	Pourcentage de clients francophones servis par des FSS non-identifiés	Cet indicateur présente le pourcentage de clients francophones servis par des FSS non-identifiés par rapport à ceux servis par l'ensemble des FSS; la caractéristique de la francophonie a été déterminée par chaque FSS, conformément à la politique interne de chaque FSS. Cet indicateur renseigne sur l'utilisation des SSEF, notamment en ce qui concerne les FSS qui n'ont pas nécessairement effectué une offre active de SSEF.	Numérateur : N ^{bre} de clients francophones servis par des FSS non-identifiés Dénominateur : N ^{bre} total de clients francophones servis par l'ensemble des FSS (identifiés, désignés et non-identifiés)	NI
	11	Pourcentage de clients francophones servis par des FSS identifiés ou désignés	Cet indicateur présente le pourcentage de clients francophones servis par des FSS identifiés ou désignés, comparativement à ceux servis par l'ensemble des FSS. Cet indicateur renseigne sur l'utilisation des SSEF par les clients francophones. Cette information est présentée conformément au niveau de responsabilité des FSS en ce qui a trait à l'offre de SSEF.	Numérateur : N ^{bre} de clients francophones servis par des FSS désignés ou identifiés (nbre de clients francophones servis par des FSS identifiés + n ^{bre} de clients francophones servis par des FSS désignés) Dénominateur : N ^{bre} total de clients francophones servis par l'ensemble des FSS (identifiés, désignés et non-identifiés)	Id/D
	12	Pourcentage de RH capable d'offrir des SSEF chez les FSS non-identifiés	Cet indicateur présente le pourcentage des RH ayant une capacité réelle de fournir des SSEF chez les FSS non-identifiés (c.-à-d. le personnel ayant une compétence en français de niveau « avancé, moins », « avancé », « avancé, plus » ou « supérieur »). Il renseigne sur les possibilités d'améliorer l'offre locale de SSEF en examinant le niveau de responsabilité des FSS en ce qui a trait à l'offre de SSEF.	Numérateur : N ^{bre} de RH qui possèdent l'un ou l'autre des niveaux de compétence linguistique ci-après et qui travaillent de concert avec des FSS non-identifiés : « avancée, moins », « avancé », « avancé, plus » ou « supérieure » Dénominateur : N ^{bre} total de RH capable d'offrir des SSEF chez les FSS non-identifiés	NI
	13	Pourcentage de RH ayant le niveau de compétence en français « élémentaire »	Cet indicateur présente le pourcentage de postes pourvus par des membres du personnel qui ont une connaissance de niveau « élémentaire » de la langue française et qui travaillent de concert avec des FSS non-identifiés, comparativement à tous les membres du personnel ayant une compétence quelconque en français. Cet indicateur renseigne sur le pourcentage de RH ayant une capacité limitée en français, ainsi que sur les lacunes existantes relativement à la capacité des FSS non-identifiés à fournir des SSEF.	Numérateur : N ^{bre} de RH travaillant de concert avec des FSS non-identifiés ayant le niveau de compétence en français « élémentaire » Dénominateur : N ^{bre} total de RH de travaillant de concert avec des FSS non-identifiés ayant un niveau de compétence en français	NI
	14	Pourcentage de RH ayant le niveau de compétence en français « intermédiaire »	Cet indicateur présente le pourcentage de postes pourvus par des membres du personnel qui ont une connaissance de niveau « intermédiaire » de la langue française et qui travaillent de concert avec des FSS non-identifiés, comparativement à tous les postes pourvus par des membres du personnel ayant une compétence linguistique quelconque en français. Cet indicateur renseigne sur le pourcentage de RH qui ont une capacité potentielle en français (c.-à-d. les employés qui pourraient, par suite d'une formation linguistique en français, atteindre une capacité réelle) et qui travaillent de concert avec des FSS non-identifiés.	Numérateur : N ^{bre} de RH ayant le niveau de compétence en français « intermédiaire » Dénominateur : N ^{bre} total de RH travaillant de concert avec des FSS non-identifiés ayant un niveau de compétence en français.	NI
15	Pourcentage de RH ayant le niveau de compétence en français « avancé, moins » à « supérieur »	Cet indicateur présente le pourcentage de postes pourvus par des membres du personnel qui ont une connaissance de niveau « avancé, moins », « avancé », « avancé, plus » ou « supérieur » de la langue française, par rapport à tous les postes pourvus par des membres du personnel ayant une compétence linguistique en français de quelque niveau que ce soit. Cet indicateur renseigne sur le pourcentage de RH ayant une capacité réelle en français (c. à d. les membres du personnel qui ont les compétences nécessaires pour offrir des SSEF).	Numérateur : N ^{bre} de RH qui possèdent l'un ou l'autre des niveaux de compétence linguistique en français ci-après : « avancé, moins », « avancé », « avancé, plus » ou « supérieur » Dénominateur : N ^{bre} total de RH ayant un niveau de compétence en français.	NI/ Id/D	



CONSIDÉRATIONS MÉTHODOLOGIQUES

Considérations d'ordre général :

Nombre de FSS désignés	Le dénominateur commun est calculé sur la base du nombre total de FSS qui avaient l'obligation de soumettre un Rapport de SEF.
FSS désignés	Le nombre de FSS désignés comprend à la fois les FSS désignés qui ont l'obligation d'exécuter tous leurs programmes et d'offrir tous leurs services en français, ainsi que les FSS désignés qui ont l'obligation d'exécuter seulement certains programmes ou d'offrir certains services en français.
Portail OZi :	<ul style="list-style-type: none"> ■ La valeur « 0 » a été attribuée à toutes les questions du Rapport de SEF pour lesquelles aucune réponse n'a été fournie. value of "0" was attributed to all questions in the FLS reporting template for which no responses were provided. ■ Les réponses fournies dans les rapports de SEF avec un statut de soumission « En développement » ont été prises en compte dans l'analyse des données.

Considérations propres à certains indicateurs :

Indicateurs 5 et 7	Les FSS qui ont répondu aux questions sur l'identification des clients francophones et à celles sur la satisfaction des clients à l'égard des SSEF en cochant la case « Autre » dans le modèle de rapport ont été inclus.
Indicateurs 6 et 8	Les FSS qui ont répondu aux questions sur l'arrimage des clients francophones avec leurs RH ayant une connaissance du français et aux questions sur la référence des clients francophones vers d'autres FSS en cochant la case « Autre » dans le modèle de rapport ont été exclus.
Indicateurs 3 et 9	Seuls les centres fonctionnels ayant une incidence directe sur les services de première ligne ont été inclus. Le dénominateur des centres fonctionnels correspond à l'ensemble des centres fonctionnels uniques (tous secteurs et statuts de désignation confondus) de la localité ou du RLISS concerné.
Indicateurs 10 et 11	Certains FSS ont fait état d'un certain nombre de visites francophones, mais n'ont pas déclaré avoir de clients francophones.
Indicateurs 13, 14 et 15	Les données sur les RH ayant des compétences en français sont fondées uniquement sur les compétences orales. Parmi les FSS désignés, le niveau de compétence « avancé, moins » a été attribué à tous les postes qui sont assortis d'exigences linguistiques pour lesquels les champs appropriés du modèle de rapport ont été laissés vides. Parmi les FSS identifiés et non-identifiés, les RH pour lesquelles les champs appropriés du modèle de rapport ont été laissés vides ont été exclues.

ANNEXE 4

MODÈLES DE RAPPORTS

RAPPORT SSEF - FSS IDENTIFIÉS / DÉSIGNÉS

Section 1 - Renseignements sur l'organisme

1.1 Nom selon les lettres patentes

1.2 Adresse

- No d'unité
- No de rue
- Rue
- Case Postale
- Ville
- Province
- Code postal

1.3 Personne responsable du plan

- Prénom
- Nom
- Initiale
- Titre
- Courriel
- Téléphone
- Poste
- Télécopieur

1.4 Resource Person(s)

- Prénom
- Nom
- Initiale
- Titre
- Courriel
- Téléphone
- Poste
- Télécopieur

1.5 Type ou catégorie d'organisme

- Centre de santé communautaire
- Services de santé mentale et toxicomanie
- Services de soins de longue durée
- Services de soutien communautaires
- Services hospitaliers

1.6 Les services objet de la désignation sont offerts à une clientèle

- Entièrement francophone (l'ensemble de la clientèle desservie par le programme ou l'organisme est francophone - 100%)
- Majoritairement francophone (plus de la moitié de la clientèle desservie par le programme ou l'organisme est francophone - 51-99%)
- Minoritairement francophone (moins de 50% de la clientèle desservie parle français)
- Tant anglophone que francophone (un nombre équivalent de clients parlent en anglais ou en français - 50% de francophones)

1.7 Brève description de l'historique de l'organisme

Section 2 - Renseignements sur la désignation

2.1 Préciser le type de demande ou de désignation existante

- Désignation totale
- Désignation partielle
- Expansion vers une désignation totale
- Expansion vers une désignation partielle

2.2 - Liste de tous les programmes-services offerts par l'organisme

2.3 - Si la désignation est partielle, préciser quels programmes-services font l'objet de la demande

2.4 - Indiquer si l'organisme offre des services ne faisant pas l'objet de cette demande pour le compte d'un autre ministère (nouvelle désignation seulement)

2.5 - Indiquer si l'organisme offre des services pour le compte d'un autre ministère en vertu de sa désignation (évaluation seulement)

2.6 - Décrire brièvement tout domaine spécialisé ou service unique offert par l'organisme (nouvelle désignation seulement)

Section 3 - Renseignements sur la communauté

3.1 Nom de la ville(s)-région(s) desservie(s)

- Ville/région 1
- Ville/région 2
- Ville/région 3

3.2 Circonscriptions électorales

3.3 Population

- Région
- Ville/Village
- Population totale
- Population francophone
- Pourcentage

3.4 Clientèle:

- Année

Visites

- Nombre total de visites
- Nombre de visites par des clients francophones
- Pourcentage

Unique clients

- Nombre total de clients uniques
- Nombre de clients uniques francophones
- Pourcentage

Section 4 - Exigences de conformité avec les critères[©] de désignation

4.1 Éléments à incorporer aux règlements administratifs

4.1.1 Un énoncé détaillé sur la prestation des services en français (SEF) (répéter le contenu de cette section pour chaque section de 4.1.2 à 4.5.8)

Activités

- Personne responsable
- Statut
 - Non-débuté
 - En cours
 - Différé
 - Terminé
 - Exempté
 - Non applicable
- Date de début
- Date de fin anticipée
- Information additionnelle



Réalisations

- Description du produit livrable final
- Date de fin
- Commentaires
- Autre

4.1.2 - L'existence d'une politique et un comité sur les SEF

4.1.3 - Choisir une des trois options (La section 3 doit être remplie en premier)

4.1.4 - Un énoncé signalant la responsabilité du conseil d'administration et de la haute direction pour les SEF

4.2 Services directs à la clientèle

4.2.1 - L'ensemble des services téléphoniques, y compris la messagerie vocale et les systèmes interactifs de réponse, sont offerts activement* en français

4.2.2 - La réception et les services, soit d'accueil, soit à chacune des étapes subséquentes, sont offerts activement* en français

4.2.3 - Un mécanisme est en place pour déterminer l'identité linguistique de la clientèle dès le premier contact

4.2.4 - Les professionnels ayant les droits de traitement dans l'organisme maîtrisent le français

4.2.5 - Les services de bénévolat dans l'organisme sont offerts activement* en français

4.2.6 - Les contrats signés avec des tiers offrant des services au nom de l'organisme, contiennent une clause signalant leur obligation d'assurer l'offre de SEF (si aucun contrat a été signé avec des tiers, précisez 'sans objet' (SO) dans la case à droite

4.2.7 - Un mécanisme, tel que sondage de satisfaction est disponible en français et clairement annoncé à la clientèle afin qu'elle soit en mesure d'évaluer la qualité des SEF offerts

4.3 Identité visuelle et communications

4.3.1 - Le site web de l'organisme est disponible en français

4.3.2 - L'affichage extérieur est disponible en français ou dans les deux langues officielles. Si le nom de l'organisme est en anglais, l'affichage doit signaler que des SEF sont disponibles

4.3.3 - L'affichage intérieur est disponible en français, dans les deux langues officielles ou en pictogrammes. Si l'offre de SEF est partielle, des panneaux indicateurs en français doivent guider le public vers les endroits où les SEF sont offerts

4.3.4 - Les formulaires d'admission et autres documents destinés à la clientèle sont disponibles en français et offerts activement à la clientèle francophone

4.3.5 - Les employés maîtrisant le français portent des insignes permettant clairement au public de les identifier

4.3.6 - Les cartes professionnelles des employés maîtrisant le français sont disponibles en français ou imprimées recto-verso dans les deux langues officielles

4.3.7 - Les en-têtes sur la correspondance de l'organisme sont disponibles en français ou dans les deux langues officielles

4.3.8 - Les communications et publications à l'intention du public concernant les services objet de la désignation, telles que dépliants, brochures, avis publics et communiqués de presse sont disponibles en français

4.3.9 - L'organisme répond en français à la correspondance reçue en français

4.3.10 - Un mécanisme est en place pour la traduction et correction des documents en français à l'intention du public

4.3.11 - L'organisme met en place des outils et logiciels nécessaires pour une communication en français de qualité

4.4 Gouvernance et imputabilité

4.4.1 - Un rapport sur l'état des SEF est soumis annuellement au conseil d'administration pour son approbation

4.4.2 - Il y a une représentation effective de francophones dans l'équipe de haute direction

4.4.3 - Un des cadres supérieurs a été désigné comme responsable pour la prestation des SEF

4.4.4 - Un mécanisme est en place pour la gestion des plaintes sur les SEF

4.5 La politique de ressources humaines incorpore des mesures et des mécanismes spécifiques pour assurer la dotation en personnel

4.5.1 - La dotation en personnel maîtrisant le français pour garantir de manière permanente des SEF à toutes les étapes pendant les heures d'ouverture

4.5.2 - L'identification du nombre de postes désignés bilingues et le nombre d'employés nécessaires pour la prestation des SEF

4.5.3 - L'identification du profil linguistique requis pour chaque poste

4.5.4 - Le recrutement des employés maîtrisant le français

4.5.5 - L'évaluation des compétences orales et écrites en français des candidats par des services d'évaluation linguistique accrédités

4.5.6 - L'embauche de personnel maîtrisant le français

4.5.7 - L'offre de formation pour les employés qui ne répondent pas aux exigences linguistiques fixées pour le poste

4.5.8 - Identifier dans le plan des ressources humaines chacun des postes désignés bilingues et indiquer le profil linguistique requis et le nombre d'employés maîtrisant le français au niveau requis

Section 5 - Appui de la communauté

- Documents justificatifs

Section 6 - Information additionnelle

- Comment identifiez-vous vos clients francophones?
 - Nous n'identifions pas les clients francophones
 - Les clients s'auto-identifient comme étant francophones
 - Langue maternelle
 - Langue officielle parlée
 - Langue officielle dans laquelle ils sont le plus à l'aise
 - Langue de préférence
 - Langue parlée à la maison
 - Autre
 - Si vous avez choisi "Autre", veuillez spécifier
- Que faites-vous lorsque vous recevez une requête de services en français?
 - Un proche aidant, un bénévole ou membre du personnel agit comme interprète
 - Un service d'interprétation professionnel est offert
 - Nous jumelons les clients avec des membres du personnel qui ont des compétences linguistiques en français
 - Le client est référé à un autre fournisseur de services
 - Le client est référé à un autre fournisseur qui offre des services en français
 - Nous indiquons à nos clients que nous ne sommes pas en mesure d'offrir des services en français
 - Autre
 - Si vous avez choisi "Le client est référé à un autre fournisseur qui offre des services en français", veuillez énumérer ces fournisseurs
 - Si vous avez choisi "Autre", veuillez spécifier
- Comment mesurez-vous la satisfaction des clients à l'égard des services en français offerts par votre organisation?
 - Nous ne mesurons pas la satisfaction des clients à l'égard des services rendus
 - Nous avons recours à un sondage sur la satisfaction générale des clients à l'égard des services rendus
 - Nous avons recours à un sondage sur la satisfaction des clients à l'égard des services en français ou encore à un autre moyen d'évaluation portant spécifiquement sur les services en français
 - Autre
 - Si vous avez choisi "Autre", veuillez spécifier

PLAN DE RESSOURCES HUMAINES

Unité	Programme/ Service	Poste	Total des employés			Employés requis pour fournir les services en français			Employés avec une compétence au niveau du profil linguistique			Nombre d'employés qui n'ont pas été évalués			Profil linguistique		
			Plein Temps	Temps Partiel	Occasionnel	Plein Temps	Temps Partiel	Occasionnel	Plein Temps	Temps Partiel	Occasionnel	Plein Temps	Temps Partiel	Occasionnel	Oral	Écrit	



RAPPORT SSEF - FSS NON-IDENTIFIÉS

Section 1 - Renseignements sur l'organisme

1.1 - Nom selon les lettres patentes

1.2 - Adresse

- No d'unité
- No de rue
- Rue
- Case Postale
- Ville
- Province
- Code postal

1.3 - Personne responsable du plan

- Prénom
- Nom
- Initiale
- Titre
- Courriel
- Téléphone
- Poste
- Télécopieur

1.4 - Personne ressource

- Prénom
- Nom
- Initiale
- Titre
- Courriel
- Téléphone
- Poste
- Télécopieur

1.5 - Type ou catégorie d'organisme

- Centre de santé communautaire
- Services de santé mentale et toxicomanie
- Services de soins de longue durée
- Services de soutien communautaires
- Services hospitaliers

Section 2 - Renseignements sur la communauté

- Clientèle
- Année

Visites

- Nombre total de visites
- Nombre de visites par des clients francophones
- Pourcentage

Unique clients

- Nombre total de clients uniques
- Nombre de clients uniques francophones
- Pourcentage

Section 3 - Plan de ressources humaines

Veillez n'indiquer que les employés avec des compétences linguistiques en français.

- Département
- Programme / Service
- Poste
- Niveau de français

Section 4 - Information additionnelle

Comment identifiez-vous vos clients francophones?

- Nous n'identifions pas les clients francophones
- Les clients s'auto-identifient comme étant francophones
- Langue maternelle
- Langue officielle parlée
- Langue officielle dans laquelle ils sont le plus à l'aise
- Langue de préférence
- Langue parlée à la maison
- Autre

Si vous avez choisi "Autre", veuillez spécifier

Que faites-vous lorsque vous recevez une requête de services en français?

- Un proche aidant, un bénévole ou membre du personnel agit comme interprète
- Un service d'interprétation professionnel est offert
- Nous jumelons les clients avec des membres du personnel qui ont des compétences linguistiques en français
- Le client est référé à un autre fournisseur de services
- Le client est référé à un autre fournisseur qui offre des services en français
- Nous indiquons à nos clients que nous ne sommes pas en mesure d'offrir des services en français
- Autre

Si vous avez choisi "Le client est référé à un autre fournisseur qui offre des services en français", veuillez énumérer ces fournisseurs

Si vous avez choisi "Autre", veuillez spécifier

Comment mesurez-vous la satisfaction des clients à l'égard des services en français offerts par votre organisation?

- Nous ne mesurons pas la satisfaction des clients à l'égard des services rendus
- Nous avons recours à un sondage sur la satisfaction générale des clients à l'égard des services rendus
- Nous avons recours à un sondage sur la satisfaction des clients à l'égard des services en français ou encore à un autre moyen d'évaluation portant spécifiquement sur les services en français
- Autre

Si vous avez choisi "Autre", veuillez spécifier